



LNR Mobiliers

Office Light



ÉDITO

Spécialisé dans la conception de mobiliers scolaires et de collectivités, LNR Office light propose des solutions adaptées à vos besoins de grandes, moyennes et petites séries, ainsi qu'à la création de produits sur mesure.

De la maternelle à l'université, en passant par la restauration et l'internat, notre gamme diversifiée répond efficacement à toutes vos exigences, favorisant un environnement d'apprentissage serein et personnalisé en accord avec vos choix pédagogiques.

Nos lignes de mobilier, notamment les collections dites «Classe flexible», sont conçues pour répondre parfaitement à vos besoins d'optimisation et de mobilité dans les salles de classe.

Nous vous invitons à découvrir notre catalogue mettant en avant nos produits dédiés à l'éducation. N'hésitez pas à nous contacter, nous serons enchantés de vous guider dans le choix des solutions adaptées à vos besoins.

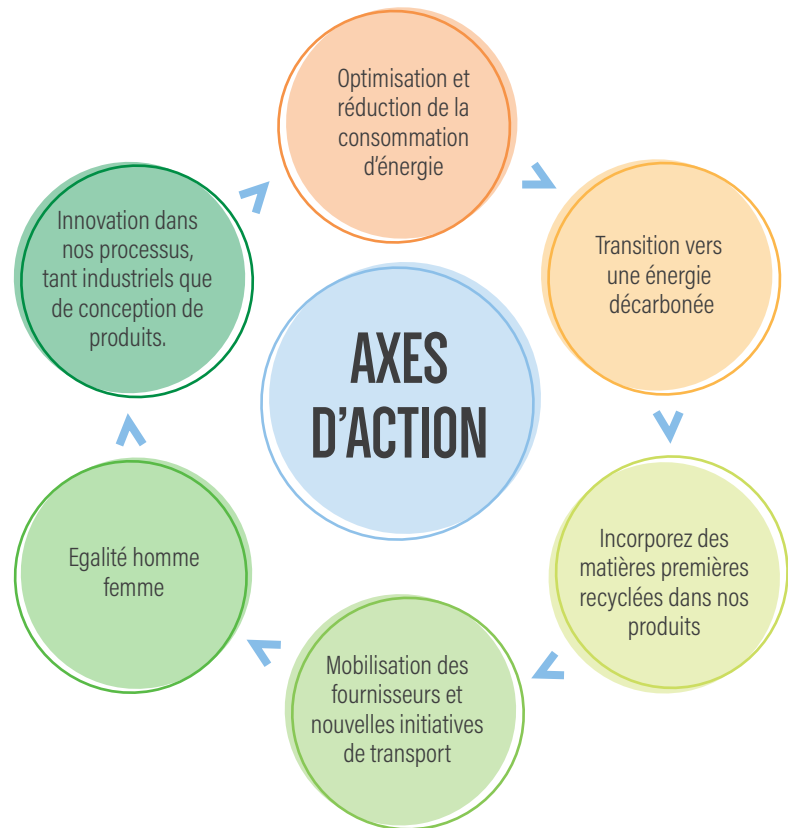
L'ensemble de l'équipe LNR Office light



Notre offre s'adresse exclusivement aux distributeurs, grossistes et vèpécistes.

Si vous représentez un établissement scolaire, une collectivité ou une administration, vous pouvez nous contacter, et nous vous orienterons vers le distributeur le plus proche de chez vous, qui sera en mesure de répondre à vos besoins.

Les 6 principaux axes d'action d'évolution sont :



Les actions déjà mises en place :

ÉNERGIES

- › Données de consommation énergétique utilisées pour identifier les opportunités d'amélioration et mettre en œuvre des mesures d'efficacité énergétique.
- › Fonds alloués à la mise en place d'infrastructures photovoltaïques destinées à l'autoconsommation.
- › Engins de manutention et levage électriques.
- › Compresseurs équipés de variateur de fréquence, permettant de réaliser une économie énergétique moyenne de 35%.

TRANSPORTS

- › Contrats avec les transporteurs signataires de la charte « Objectif CO2 » et répondants à la norme euro 6.

REVALORISATION DES DÉCHETS :

- › Utilisation d'emballages recyclés.
- › Tri et gestion des déchets en amont.
- › Rapport MIRR envoyé chaque année justifiant les quantités de déchets produits ainsi que les entreprises certifiées collectrices des déchets.
- › Adhésion à l'éco-organisme Valdélia pour la gestion des produits en fin de vie.

CONDITION, SANTÉ ET SÉCURITÉ DES DÉCHETS

Déploiement des procédures et des mesures permettant d'assurer l'hygiène, la santé et la sécurité de nos collaborateurs et de nos parties prenantes :

- › Code de conduite sécuritaire et écologique.
- › Formations.
- › Communications.
- › Sensibilisation dans les briefs d'équipe.

LE RECYCLAGE

Lorsqu'ils arrivent en fin de vie, il est essentiel d'apporter les produits vers les endroits les plus appropriés pour les valoriser, tels que les déchetteries ou des centres de démantèlement spécialisés.

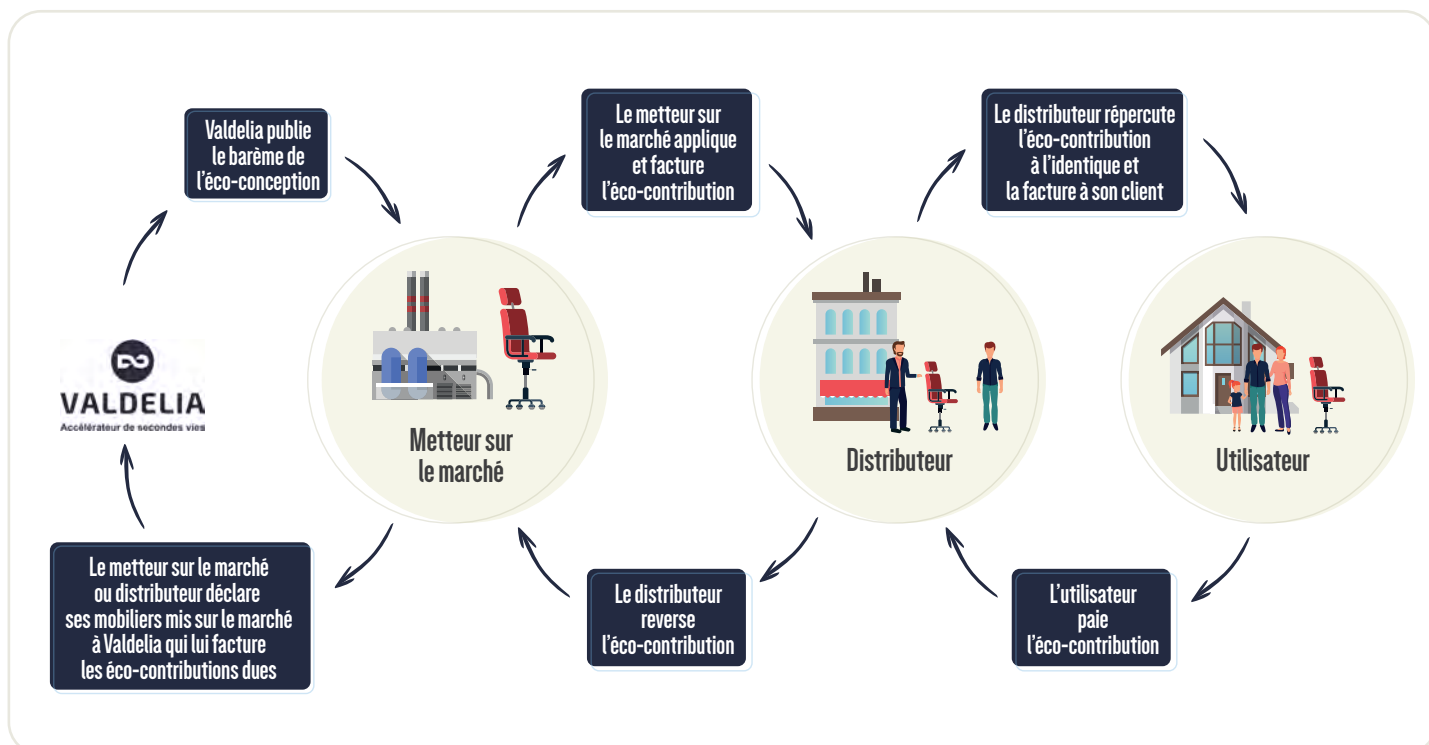
Pour faciliter cette démarche, vous avez désormais la possibilité de solliciter l'éco-organisme Valdelia qui vous aidera pour la gestion de l'évacuation des déchets. En allant sur le site www.valdelia.org, vous pourrez calculer le volume de vos meubles et choisir l'une des deux solutions vous permettant de débarrasser vos produits en fin de vie.

LE SAVIEZ-VOUS ?

UNE RÈGLEMENTATION 100% FRANÇAISE.
L'ÉCO-CONTRIBUTION NE S'APPLIQUE PAS SUR
LES MOBILIERS DESTINÉS À L'EXPORTATION.

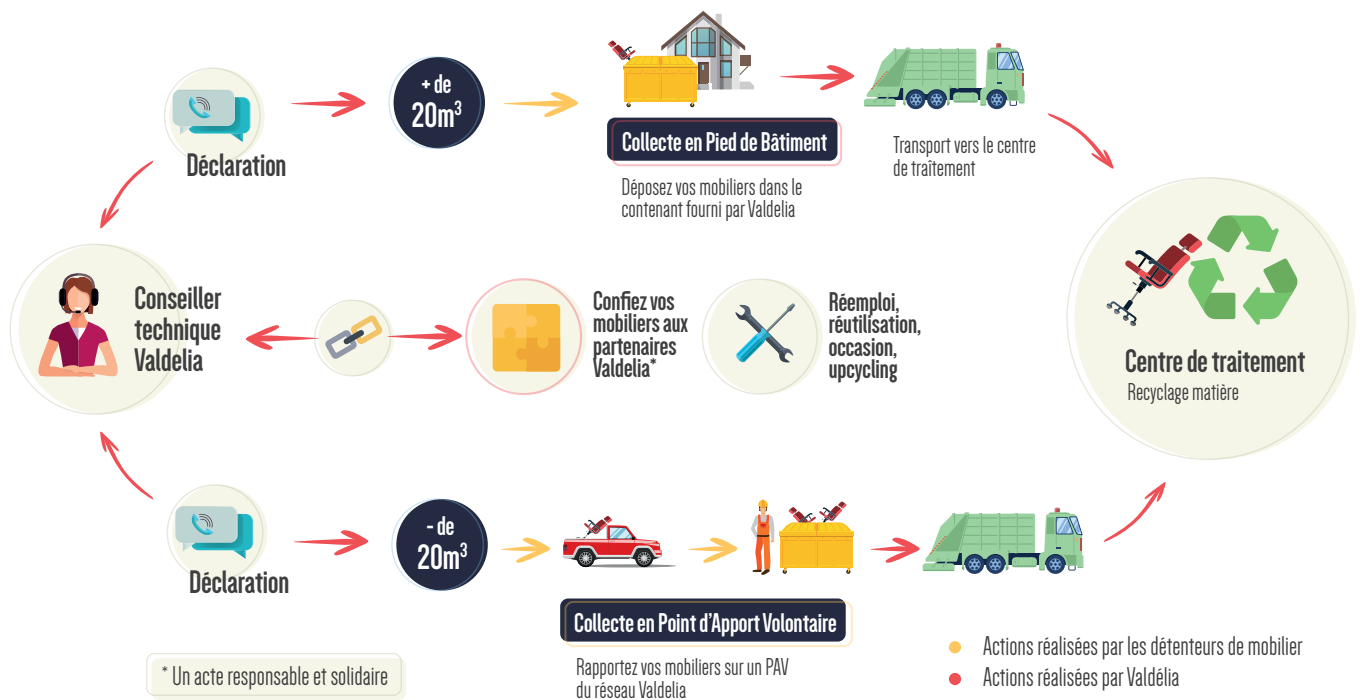
Comprendre l'éco contribution

Répercussion « en cascade » jusqu'à l'utilisateur final



LE RECYCLAGE

Les services de Valdélia sont adaptés aux contraintes particulières des détenteurs de meubles professionnels usagés. Ils varient selon le volume et le poids du lot de meubles usagés dont l'organisation souhaite se débarrasser.



Solution 1 – Petits volumes de meubles à débarrasser


Dépôt en Points d'Apport Volontaire

Les Points d'Apport Volontaire (PAV) Valdélia accueillent tous les professionnels souhaitant se débarrasser de petites quantités de meubles usagés : moins de 20 m3.

Solution 2 – Gros volumes de meubles à débarrasser

Enlèvement sur site

Pour les volumes supérieurs à 20 m3, Valdélia propose un service sur mesure d'enlèvement sur site, adapté aux contraintes des organisations (locaux, domaine d'activité). Les professionnels formulent leur demande sur le site puis sont contactés par Valdélia pour finaliser l'organisation de l'enlèvement.



Gamme MOBILIER

Ligne crèche et maternelle

Pages 9 à 51

Ligne primaire et secondaire

Pages 52 à 83

Ligne multifonction

Pages 84 à 89

Ligne informatique & technique

Pages 90 à 97

Ligne restauration

Pages 98 à 109

Ligne hébergement

Pages 110 à 115

Ligne casiers & vestiaires

Pages 116 à 119

Ligne administration

Pages 120 à 125





Ligne

CRÈCHES & MATERNELLES

CRÈCHE & MATERNELLE

Accueil

Banc d'accueil avec rangement bas
Structure mélaminée
Socle acier finition époxy
Vérins réglables non tachants

BA3C



BA3C.4C

Banc Vestiaire avec rangements haut et bas
5 patères métalliques
Structure mélaminée
Socle acier finition époxy
Vérins réglables non tachants



VEST.1

Vestiaires mobiles avec porte cintres ou patères
Structure mélaminée
4 roulettes dont 2 avec freins non tachantes
HxLxP : 100x100x45 cm



VEST.2



VEST.3




ST.915

Lisse avec 5, 6, 8 casiers et patères
Structure mélaminée hêtre
Patères métalliques



ST.910

Lisse avec 6, 8, 10 patères
Structure mélaminée hêtre
Patères métalliques



ST.912

Lisse avec 6, 8, 10 patères
Structure mélaminée hêtre
Patères polypropylènes



97BR

Meuble range doudous recto/verso soit 32 cases
Structure mélaminée
4 roulettes dont 2 avec freins non tachantes
HxLxP : 90x105x45 cm

Retrouvez l'ensemble de nos dimensions dans notre tarif !



Conforme aux normes NFD60-50 et 16122 - Certification ISO 9001
Garantie 10 ans (*contre tous vices de fabrication dans le cadre d'une utilisation normale)
Fabrication respectueuse de l'environnement

CRÈCHE & MATERNELLE

Lits



LTS126

Lit superposé bois
Couchage 120x60 cm
Ossature hêtre massif
Tête et pieds de lit mélaminé
Sommiers panneau aggloméré aéré
*matelas non fournis



LSRB

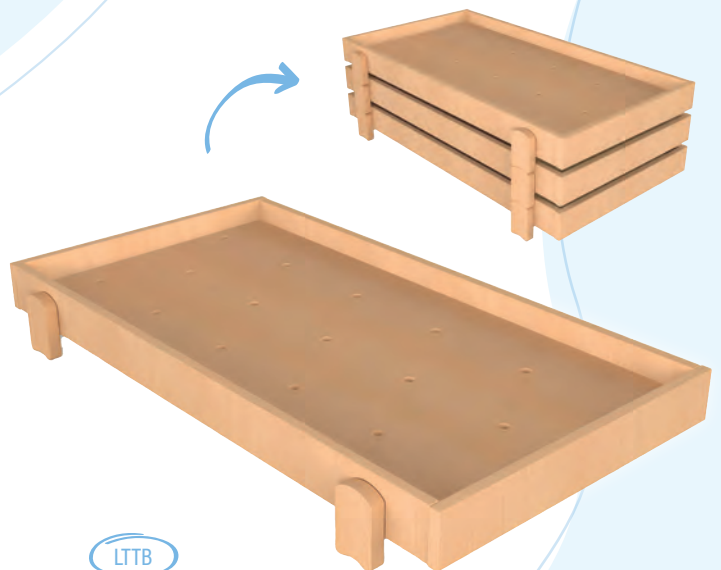
Lit gain de place bois
Couchage 120x60 cm
Ossature hêtre massif
Tête et pieds de lit mélaminé
Sommier panneau aggloméré aéré
*matelas non fourni



PICLTS01

Lit superposé métal
Couchage 120x60 cm
Ossature en tube d'acier finition époxy
Tête et pieds de lit mélaminé
Sommiers panneau aggloméré aéré
*matelas non fourni

Empilés



LTTB

Lit modulaire empilable
Couchage LxP : 120x60 cm
Ossature hêtre massif
Sommier panneau aggloméré aéré
*matelas non fourni



Conforme aux exigences réglementaires du décret 91-1292 du 20.12.1991 et aux réglementations concernant les couchettes pour enfants de -6ans (GEM-EF) d'octobre 2011
Certification ISO 9001. Garantie 10 ans (contre tous vices de fabrication dans le cadre d'une utilisation normale)
Fabrication respectueuse de l'environnement

CRÈCHE & MATERNELLE

Meubles à langer et rangements



ML4C1P

Meuble à langer 4 cases avec portes
Structure mélaminée
Plan de change stratifié
Piétement acier finition époxy avec vérins non tachants



ML1P2T2C

Meuble à langer 1 case avec portes et tiroirs
Structure mélaminée
Plan de change stratifié
Piétement acier finition époxy avec vérins non tachants



MLESC

Meuble à langer avec escalier escamotable. Structure mélaminée
Plan de change stratifié
Piétement acier finition époxy avec vérins non tachants



ML6C

Meuble 6 cases avec portes
Structure mélaminée
Piétement acier finition époxy avec vérins non tachants

ML4C

Meuble 4 cases avec portes
Structure mélaminée
Piétement acier finition époxy avec vérins non tachants



Conforme aux normes NFD60-50 et 16122 - Certification ISO 9001
Garantie 10 ans (contre tous vices de fabrication dans le cadre d'une utilisation normale)
Fabrication respectueuse de l'environnement

CRÈCHE & MATERNELLE

Chaises coque polypropylène - Noa



ST.710

Coque polypropylène non feu M1
Taille 0.1.2.3 Empilable
Piétement acier finition époxy
Embouts non tachants



ST.710B

Coque polypropylène non feu M1
Taille 0.1.2.3 Empilable
Piétement acier finition époxy
Embouts non tachants



ST.710.AP

Coque polypropylène non feu M1
Appui sur table Taille 2.3 Empilable
Piétement acier finition époxy
Embouts non tachants

ST.710H

Avec accoudoirs
Coque polypropylène non feu M1
Assise hauteur 52 cm
(pour enfant de plus de 4 ans)
Piétement acier finition époxy
Embouts non tachants



Conforme aux normes NF 1729-1 et 1729-2 - Certification ISO 9001
Garantie 10 ans (contre tous vices de fabrication dans le cadre d'une utilisation normale)
Fabrication respectueuse de l'environnement

CRÈCHE & MATERNELLE

Chaises 4 pieds - Noa



20

20S.RLT

Taille 00.0.1.2.3 Empilable
Piétement acier finition époxy
Assise et dossier en applique
hêtre multiplis ou stratifié
Embouts ou roulettes non tachants



10

10S.RLT

Taille 00.0.1.2.3 Empilable
Piétement acier finition époxy
Assise et dossier encastré
hêtre multiplis ou stratifié
Embouts ou roulettes
non tachants



10.ACC

10S.ACC

Taille 00.0.1.2.3 Empilable
Piétement acier finition époxy
Assise et dossier encastrés hêtre
multiplis ou stratifié
Embouts non tachants



60

60E

4 pieds appui sur table
Taille 2.3
Piétement acier finition époxy
60 : Assise en applique et dossier
encastré hêtre multiplis
60E et 60ES : Assise et dossier en
applique hêtre multiplis ou stratifié

60ES



+ Options



Lot de
60 embouts insonores

Retrouvez l'ensemble
de nos références
dans notre tarif !



Conforme aux normes NF 1729-1 et 1729-2 - Certification ISO 9001
Garantie 10 ans (contre tous vices de fabrication dans le cadre d'une utilisation normale)
Fabrication respectueuse de l'environnement

CRÈCHE & MATERNELLE

Noa - Chaises appui sur table

30

Appui sur table et empilable
 Taille 1.2.3
 Piétement acier finition époxy
 Assise et dossier hêtre multiplis
 Embouts non tachants



40

Appui sur table réglable et empilable
 Taille 2 à 4
 Piétement acier finition époxy
 Assise et dossier encastrés hêtre multiplis
 Embouts non tachants



50

50S

Appui sur table et empilable
 Taille 00.0.1.2.3
 Piétement acier finition époxy
 Assise et dossier hêtre multiplis ou stratifié
 Embouts non tachants

Appui sur table réglable et empilable
 Taille 1 à 3
 Piétement acier finition époxy
 Assise et dossier hêtre multiplis ou stratifié
 Embouts non tachants



50R

50RS



Conforme aux normes NF 1729-1 et 1729-2 - Certification ISO 9001
 Garantie 10 ans (contre tous vices de fabrication dans le cadre d'une utilisation normale)
 Fabrication respectueuse de l'environnement

CRÈCHE & MATERNELLE

Noa - Chaises coque bois



CQEM.4P

Taille 1.2.3 Empilable
Piétement 4 pieds acier finition époxy
Coque hêtre multiplis
CQEM.4PRLT sur roulettes
Embouts non tachants



CQEM.4PRLT



CQEMT.4P

Taille 1.2.3 Empilable
Piétement 4 pieds acier finition époxy
Coque hêtre multiplis teinté
CQEMT.4PRLT sur roulettes
Embouts non tachants



CQEMT.4PRLT



CQEM.AST

Taille 2.3 Empilable
Piétement appui sur table acier finition époxy
Coque hêtre multiplis
Embouts non tachants



CQEMT.AST

Taille 2.3 Empilable
Piétement appui sur table acier finition époxy
Coque hêtre multiplis teinté
Embouts non tachants



Options



Lot de 60 embouts insonores



Conforme aux normes NF 1729-1 et 1729-2 - Certification ISO 9001
Garantie 10 ans (contre tous vices de fabrication dans le cadre d'une utilisation normale)
Fabrication respectueuse de l'environnement

CRÈCHE & MATERNELLE

Louane - Chaises



CLN

CLS

Taille 00.01.2,3 empilable
Structure hêtre massif
Assise en applique, dossier encastré multiplis hêtre ou stratifié
Embouts non tachants

Empilées



CLN.ACC

CLS.ACC

Taille 00.01.2,3 empilable
Structure hêtre massif
Assise en applique et dossier encastré multiplis hêtre ou stratifié
Embouts non tachants

Taille 00.01.2,3 empilable
Structure hêtre massif
Structure hêtre massif
Assise en applique avec cale de maintien, dossier encastré multiplis hêtre ou stratifié
Embouts non tachants



CLN.ACC.MT



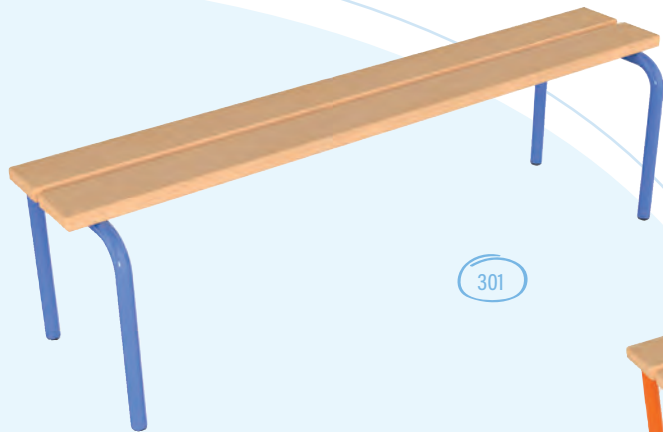
CLS.ACC.MT



Conforme aux normes NF 1729-1 et 1729-2 - Certification ISO 9001
Garantie 10 ans (contre tous vices de fabrication dans le cadre d'une utilisation normale)
Fabrication respectueuse de l'environnement


CRÈCHE & MATERNELLE

Maternelle - Bancs



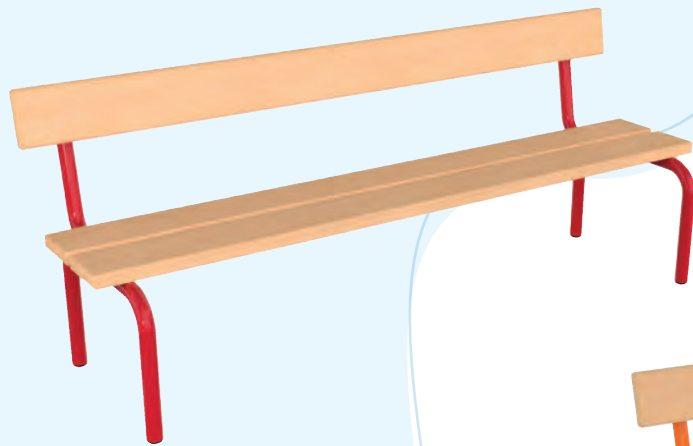
301

Sans dossier en 120/160/200 cm.
Empilable
Taille 00.0.1.2.3 empilable
Piétement acier finition époxy
Assise hêtre massif
Embouts non tachants



302

302/B



303

Avec dossier en 120/160/200 cm
Taille 00.0.1.2.3
Piétement acier finition époxy
Assise et dossier hêtre massif
Embouts non tachants

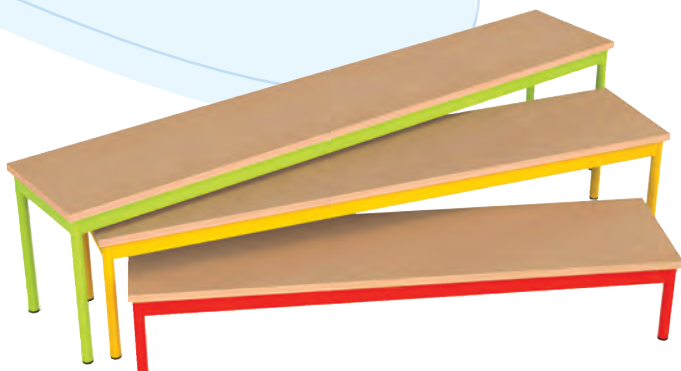


304/B

304

300G

Banc gigogne, sans dossier
en 120. 140. 160 cm
Taille 0. 2. 4
Piétement acier finition époxy
Assise MDF mélaminé hêtre 350,
gris ou beige
Embouts non tachants



Conforme aux normes NF 1729-1 et 1729-2 - Certification ISO 9001
Garantie 10 ans (contre tous vices de fabrication dans le cadre d'une utilisation normale)
Fabrication respectueuse de l'environnement

CRÈCHE & MATERNELLE

Tables maternelle 4 pieds - Noa



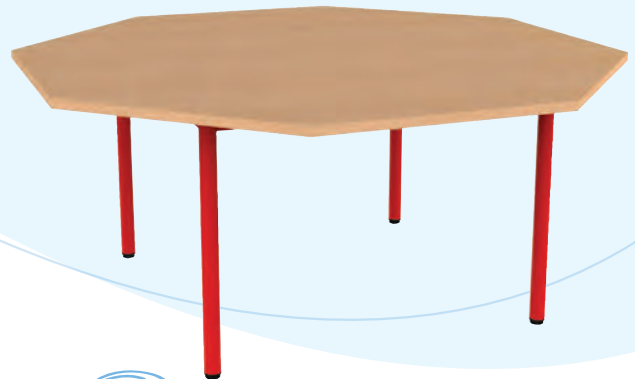
TN.165



TN.126



TN.2120



TN.6128

Table piétement 4 pieds

Acier soudé finition époxy

Taille 00.0.1.2.3

Plateau mélaminé (M) ou stratifié (S)

Vérins de réglage non tachants

Option casier plastique translucide sur glissières

pour dimensions 60x50 cm

References	Dimensions
TN.165M ou S	60x50
TN.366M ou S	60x60
TN.126 M ou S	120x60
TN.146M ou S	140x60
TN.166M ou S	160x60
TN.186M ou S	180x60
TN.388M ou S	80x80
TN.128M ou S	120x80
TN.148M ou S	140x80
TN.168M ou S	160x80
TN.188M ou S	180x80

References	Dimensions
TN.1200M ou S	200x80
TN.2180M ou S	Ø 80
TN.2110M ou S	Ø 100
TN.2120M ou S	Ø 120
TN.4129M ou S	120x90
TN.4159M ou S	150x90
TN.5126M ou S	120x60
TN.6128M ou S	Ø 120
TN.7126M ou S	120x60x60

+ Options

TN.BAC	Casier
RL.TN	Roulette (x1)



+ Options

RL.TN



TN.BAC



Conforme aux normes NF 1729-1 et 1729-2 - Certification ISO 9001
Garantie 10 ans (contre tous vices de fabrication dans le cadre d'une utilisation normale)
Fabrication respectueuse de l'environnement

Retrouvez l'ensemble
de nos dimensions
dans notre tarif !

CRÈCHE & MATERNELLE

→ Tables maternelle à dégagement latéral - Noa

TNDL.366



TNDL.128



TNDL.2120



TNDL.6128

Table piétement à dégagement latéral

Acier soudé finition époxy

Taille 00.0.1.2.3

Plateau mélaminé (M) ou stratifié (S)

Vérins de réglage non tachants

Option casier plastique translucide sur glissières pour dimensions 60x50 cm

Références	Dimensions
TNDL.165M ou S	60x50
TNDL.366M ou S	60x60
TNDL.126M ou S	120x60
TNDL.146M ou S	140x60
TNDL.166M ou S	160x60
TNDL.388M ou S	80x80

Références	Dimensions
TNDL.128M ou S	120x80
TNDL.148M ou S	140x80
TNDL.168M ou S	160x80
TNDL.188M ou S	180x80
TNDL.186M ou S	180x60
TNDL.1200M ou S	200x80

Références	Dimensions
TNDL.2120M ou S	Ø 120
TNDL.4129M ou S	120x90
TNDL.4159M ou S	150x90
TNDL.5126M ou S	120x60
TNDL.6128M ou S	Ø 120
TNDL.7126M ou S	120x60x60

+ Options

TN.BAC Casier

+ Options



TN.BAC

Retrouvez l'ensemble de nos dimensions dans notre tarif !



Conforme aux normes NF 1729-1 et 1729-2 - Certification ISO 9001
Garantie 10 ans (contre tous vices de fabrication dans le cadre d'une utilisation normale)
Fabrication respectueuse de l'environnement

CRÈCHE & MATERNELLE

Tables maternelle à dégagement latéral réglable - Noa



TNDLR.165



TNDLR.128



TNDLR.2120



TNDLR.6128

Table piétement à dégagement latéral réglable en hauteur

Acier soudé finition époxy

Taille 1 à 3

Plateau mélaminé (M) ou stratifié (S)

Vérins de réglage non tachants

Option casier plastique translucide
sur glissières pour dimensions 60x50 cm

Références	Dimensions
TNDLR.165M ou S	60x50
TNDLR.366M ou S	60x60
TNDLR.126M ou S	120x60
TNDLR.146M ou S	140x60
TNDLR.166M ou S	160x60
TNDLR.186M ou S	180x60

Références	Dimensions
TNDLR.388M ou S	80x80
TNDLR.128M ou S	120x80
TNDLR.148M ou S	140x80
TNDLR.168M ou S	160x80
TNDLR.188M ou S	180x80
TNDLR.1200M ou S	200x80

Références	Dimensions
TNDLR.2120M ou S	Ø 120
TNDLR.4129M ou S	120x90
TNDLR.4159M ou S	150x90
TNDLR.5126M ou S	120x60
TNDLR.6128M ou S	Ø 120
TNDLR.7126M ou S	120x60x60

+ Options

TN.BAC Casier



Conforme aux normes NF 1729-1 et 1729-2 - Certification ISO 9001
Garantie 10 ans (contre tous vices de fabrication dans le cadre d'une utilisation normale)
Fabrication respectueuse de l'environnement

Retrouvez l'ensemble
de nos dimensions
dans notre tarif !

CRÈCHE & MATERNELLE

Tables maternelle avec bacs - Noa



TN.2BAC.128



TN.BAC.2120



TN.BAC.4129



TNDL.2BAC.128



TNDL.BAC.2120



TNDL.BAC.4129

Table piètement 4 pieds ou à dégagement latéral

Acier soudé finition époxy

Taille 00.0.1.2.3

Plateau mélaminé (M) ou stratifié (S)

Vérins de réglage non tachants

Bac plastique translucide
et couvercle mélaminé

Références

Dimensions

4 pieds

TN.2BAC.128M ou S 120x80

TN.BAC.2120M ou S Ø 120

TN.BAC.4129M ou S 120x90

TN.BAC.4159M ou S 150x90

Références

Dimensions

Dégagement latéral

TNDL.2BAC.128M ou S 120x80

TNDL.BAC.2120M ou S Ø 120

TNDL.BAC.4129M ou S 120x90

TNDL.BAC.4159M ou S 150x90



Conforme aux normes NF-1729-1 et 1729-2 - Certification ISO 9001
Garantie 10 ans (contre tous vices de fabrication dans le cadre d'une utilisation normale)
Fabrication respectueuse de l'environnement

CRÈCHE & MATERNELLE

Tables maternelle bois - Louane



TL165+TNBAC



TL.128



TL6128



TL.2120

Table 4 pieds piètement hêtre massif

Taille 00.01.2.3

Plateau mélaminé (M) ou stratifié (S)

Vérins de réglage non tachants

Option casier pour dimensions 60x50 cm

Option casier plastique translucide
sur glissières pour dimensions 60x50 cm

**Retrouvez l'ensemble
de nos dimensions
dans notre tarif !**

Références Dimensions

TL.165M ou S 60x50

TL.366M ou S 60x60

TL.126M ou S 120x60

TL.388M ou S 80x80

TL.128M ou S 120x80

TL.160M ou S 160x80

TL.180M ou S 180x80

TL.1200M ou S 200x80

Références Dimensions

TNDL.2120M ou S Ø 120

TNDL.4129M ou S 120x90

TNDL.4159M ou S 150x90

TNDL.5126M ou S 120x60

TNDL.6128M ou S Ø 120

TNDL.7126M ou S 120x60x60

+ Option

TN.BAC Casier



+ Options



TN.BAC

CRÈCHE & MATERNELLE

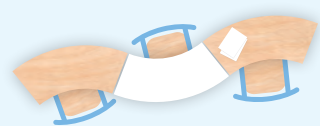
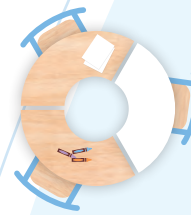
Tables maternelle modulables - Fleur

Piètement acier soudé finition époxy
 Taille 00.01.2.3
 Plateau MDF stratifié
 Vérins de réglage non tachants
 Option roulette avec frein

Références	Dimensions
30.MA.1378	135x78
30.MA.1578	150x78
30.MP.9475.G	79,40x75
30.MP.9475.D	79,40x75
30.MP.1284.G	124,60x75
30.MP.1284.D	124,60x75
30.MR.1050	100x50

30.MLO.1070	100x70,60
30.MRO.1071	100x71,30
30.MT.1250	120x50
30.ML.1050	100x50
30.MC.1050	100x100x50
30.MR.1000	Ø100

+ Option	
RLT.FLR	Roulette (x1)



+ Options



RLT.FLR



Conforme aux normes NF-1729-1 et 1729-2 - Certification ISO 9001
 Garantie 10 ans (contre tous vices de fabrication dans le cadre d'une utilisation normale)
 Fabrication respectueuse de l'environnement

CRÈCHE & MATERNELLE

Tables maternelle modulables - Vespa



T3PMVES

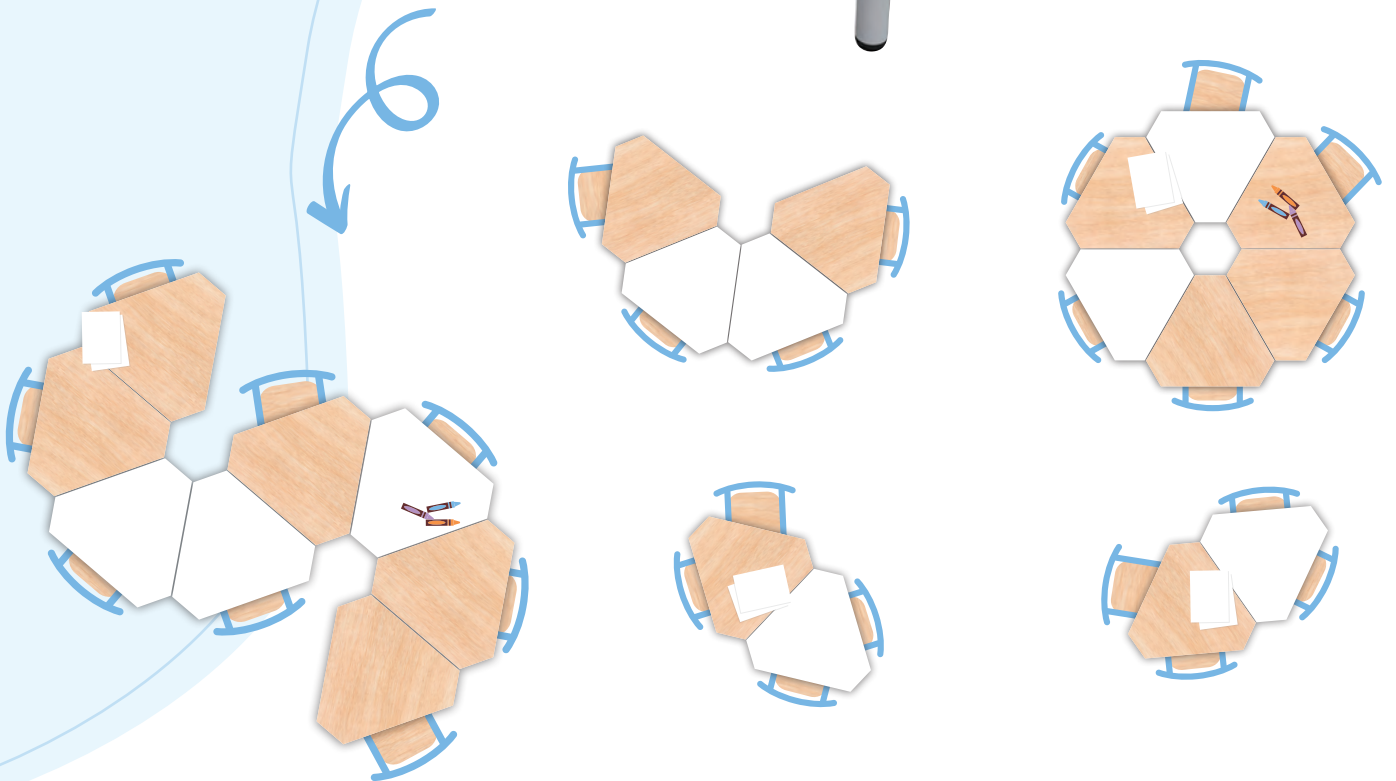


Table piètement 3 pieds

- Acier soudé finition époxy
- Taille 1.2.3
- Plateau mélaminé (M) ou stratifié (S)
- Vérins de réglage non tachants
- Une roulette multidirectionnelle avec frein

Références Dimensions

T3PMVES.M 70x61

T3PMVES.S 70x61



Conforme aux exigences réglementaires du décret 91-1292 du 20.12.1991 et aux réglementations concernant les couchettes pour enfants de -6ans (GEM-EF) d'octobre 2011
 Certification ISO 9001. Garantie 10 ans (contre tous vices de fabrication dans le cadre d'une utilisation normale)
 Fabrication respectueuse de l'environnement

CRÈCHE & MATERNELLE

Table maternelle modulable - Penta

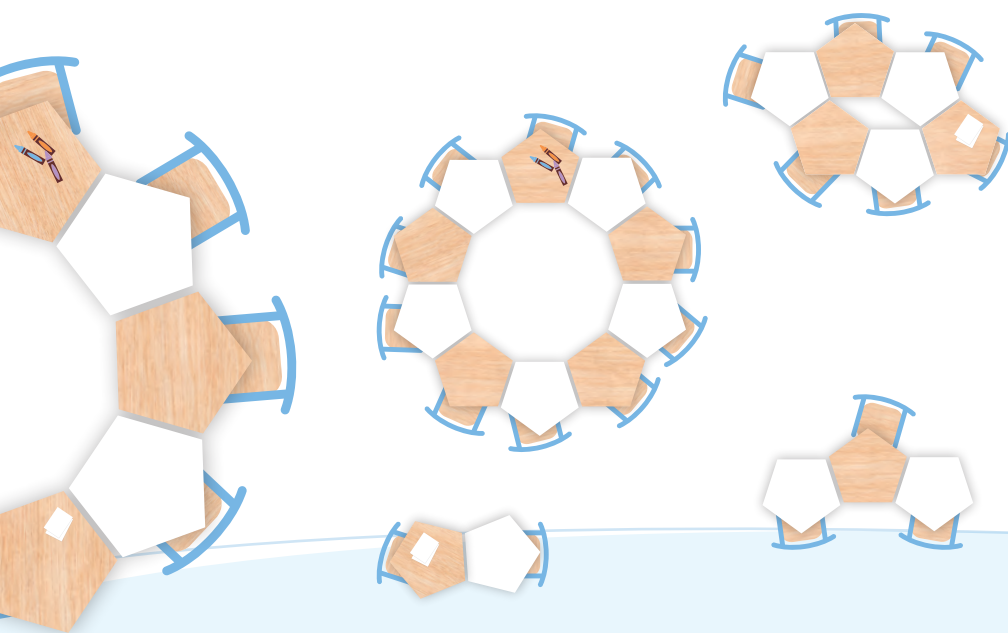


PENTA.MAT

Table pentagonale

Piètement 5 pieds
acier soudé finition époxy
Taille 1.2.3
Plateau mélaminé (M) ou stratifié (S)
Vérins de réglage non tachants
Deux roulettes multidirectionnelles
avec freins

Références	Dimensions
PENTA.MAT.M	78x78x78x78x78
PENTA.MAT.S	78x78x78x78x78



Conforme aux normes NF 1729-1 et 1729-2 - Certification ISO 9001
Garantie 10 ans (contre tous vices de fabrication dans le cadre d'une utilisation normale)
Fabrication respectueuse de l'environnement

CRÈCHE & MATERNELLE

Table maternelle modulable - Trap

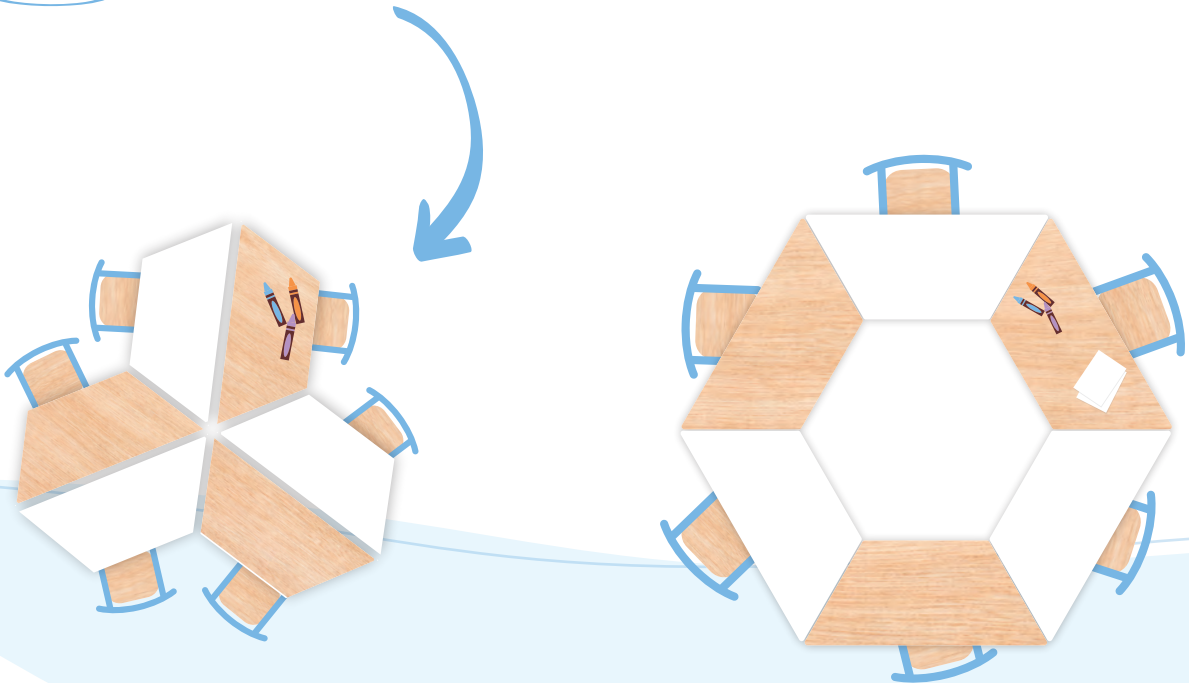


Table trapézoïdale

Piètement 4 pieds
acier soudé finition époxy
Taille 1.2.3
Plateau mélaminé (M) ou stratifié (S)
Vérins de réglage non tachants
Deux roulettes multidirectionnelles
avec freins

Références	Dimensions
TRAP.MAT.M	105x47x50,70
TRAP.MAT.S	105x47x50,70

TRAP.MAT



Conforme aux normes NF 1729-1 et 1729-2 - Certification ISO 9001
Garantie 10 ans (contre tous vices de fabrication dans le cadre d'une utilisation normale)
Fabrication respectueuse de l'environnement

CRÈCHE & MATERNELLE

Meubles à dessins



98



99



100.9



100

Meubles de rangement pour papiers dessins et sèche-dessins

Structure mélaminée
Tablettes fixes
Piétement 4 pieds en acier finition
époxy avec vérins non tachants

Références	Cases / Tiroirs	Dimensions HxLxP
98	15 cases	101x75x60 cm
99	30 cases	101x140x60 cm
100	6 tiroirs	101x75x60 cm
100.9	9 tiroirs	151x75x60 cm



Conforme aux normes NFD60-50 et 16122 - Certification ISO 9001
Garantie 10 ans (contre tous vices de fabrication dans le cadre d'une utilisation normale)
Fabrication respectueuse de l'environnement

CRÈCHE & MATERNELLE

Meubles à dessins



60M3-A



60M3-B



60M3-C



76M2-A



76M2-B



76M2-C

Meubles de rangement pour papiers dessins et sèche-dessins

Structure mélaminée
Tablettes fixes et bacs sur glissières
Roulettes multidirectionnelles dont 2 avec freins

Références	Cases / Bacs	Dimensions HxLxD
60M3-A	6 cases / 3 bacs B2 H.15cm	60x105x41 cm
60M3-B	6 cases / 6 bacs B1 H.7cm	60x105x41 cm
60M3-C	6 cases / 4 bacs B1 H.7 cm + 1 bac B2 H.15 cm	60x105x41 cm
76M2-A	5 cases / 2 bacs B2 H.15cm	76x70x41 cm
76M2-B	5 cases / 4 bacs B1 H.7cm	76x70x41 cm
76M2-C	5 cases / 2 bacs B1 H.7 cm + 1 bac B2 H.15 cm	76x70x41 cm



Conforme aux normes NFD60-50 et 16122 - Certification ISO 9001
Garantie 10 ans (contre tous vices de fabrication dans le cadre d'une utilisation normale)
Fabrication respectueuse de l'environnement

CRÈCHE & MATERNELLE

Déssertes mobiles



309



310



311



312

Déssertes mobiles

Structure mélaminée

Roulettes multidirectionnelles dont 2 avec freins

Références	Cases / Bacs	Dimensions HxLxP
309	2 niveaux	65x80x45 cm
310	3 niveaux	65x80x45 cm
311	2 niveaux dont un avec 2 bacs H.15cm	65x80x45 cm
312	2 niveaux dont un avec 1 bac H.15 cm + 6 cases	65x80x45 cm
313	2 niveaux dont 1 avec 12 cases	65x80x45 cm



313



Conforme aux normes NF 1729-1 et 1729-2 - Certification ISO 9001
Garantie 10 ans (contre tous vices de fabrication dans le cadre d'une utilisation normale)
Fabrication respectueuse de l'environnement

CRÈCHE & MATERNELLE

Chevalets



CHER.70

Chevalet réglable en hauteur 4 positions

Surface d'écriture en mélaminé de dimensions :
70x60 ou 140x60 cm

Structure acier finition époxy

Sur vérins de réglage non tachants ou
sur roulettes multidirectionnelles dont 2 avec freins

Références	Dimensions HxL
Sur vérins de réglage	
CHEV.70	105 à 120x70 cm
CHEV.140	105 à 120x140 cm
Sur roulettes Ø65mm	
CHER.70	105 à 120x70 cm
CHER.140	105 à 120x140 cm



CHEV.140



Conforme aux normes NFE 14434 - Certification ISO 9001
Garantie 10 ans (contre tous vices de fabrication dans le cadre d'une utilisation normale)
Fabrication respectueuse de l'environnement

CRÈCHE & MATERNELLE

Meubles à cases - avec ou sans portes



92



92M1P



93



93M1P



94



94M2P



95



96



97

Meubles de rangement à cases

Structure mélaminée

Tablettes fixes

Socle en acier finition époxy avec vérins réglables non tachants

Pouvant être équipés de bacs H.7 et 15cm pour références
 • 92/92M1P - 93/93M1P - 94/94M2P : H.7 et 15 cm
 • 95 - 96 - 97 : H.7 cm uniquement

Références	Cases / Tiroirs	Dimensions	Références	Cases / Tiroirs	Dimensions
92	6 cases	75x70x40 cm	94M2P	12 cases + 2 portes	75x140x40 cm
92M1P	6 cases + 1 porte	75x70x40 cm	95	16 cases	118x72x45 cm
93	9 cases	74x104x40 cm	96	24 cases	118x108x45 cm
93M1P	9 cases + 1 porte	75x104x40 cm	97	32 cases	118x142x45 cm
94	12 cases	75x140x40 cm			



Conforme aux normes NFD60-50 et 16122 - Certification ISO 9001
 Garantie 10 ans (contre tous vices de fabrication dans le cadre d'une utilisation normale)
 Fabrication respectueuse de l'environnement

CRÈCHE & MATERNELLE

Meubles de rangement - maternelle



101



102



103



105



106



108



109



110



111

Structure mélaminée
Tablettes fixes
Socle en acier finition
époxy avec vérins
réglables non tachants

Références	Portes / Tablettes	Dimensions HxLxP
101	2 portes / 8 tablettes	180x120x45 cm
102	4 tablettes	180x90x45 cm
103	4 tablettes inclinées	180x90x45 cm
105	2 portes / 8 tablettes	180x90x45 cm
106	1 porte / 4 tablettes	180x40x45 cm
107	4 tablettes	180x40x45 cm

Références	Portes / Tablettes	Dimensions HxLxP
108	2 portes / 2 tablettes	100x120x45 cm
109	2 tablettes	100x90x45 cm
110	2 portes / 2 tiroirs / 2 tablettes	100x100x45 cm
111	6 tablettes	100x90x45 cm
112	2 portes / 1 tablette	75x120x45 cm
114	1 tablette	75x40x45 cm



Conforme aux normes NFD60-50 et 16122 - Certification ISO 9001
Garantie 10 ans (contre tous vices de fabrication dans le cadre d'une utilisation normale)
Fabrication respectueuse de l'environnement

Retrouvez l'ensemble
de nos dimensions
dans notre tarif !

CRÈCHE & MATERNELLE

Tables de jeux



TAB2J

Tables de jeu biface

Bac PVC de couleur : Rouge, jaune, vert, bleu ou translucide
Structure mélaminée
Roulettes multidirectionnelles dont 2 avec freins



TAB2J.8B2



TAB2J.16B1

Références	Cases / Bacs	Dimensions HxLxP
TAB2J	4 cases	55x70x41 cm
TAB2J.8B2	8 cases + 8 bacs H.15 cm	55x82x70 cm
TAB2J.16B1	16 bacs H.7 cm sur glissières	55x77x77 cm



Conforme aux normes NFD60-50 et 16122 - Certification ISO 9001
Garantie 10 ans (contre tous vices de fabrication dans le cadre d'une utilisation normale)
Fabrication respectueuse de l'environnement

CRÈCHE & MATERNELLE

Meubles à bacs avec cases - Carl



B4C.4T



B4C.8T



B4C.24T



B6C.6T



B6C.12T



B6C.28T



B6C.44T

Structure mélaminée
Bacs polypropylène sur glissières
B1=H.7 cm ou B2=15 cm de couleurs
Rouge - Jaune - Bleu - Vert ou
translucide (au choix)
Roulettes multidirectionnelles
dont 2 avec freins

Références	Cases sur top / Bacs	Dimensions HxLxP
B4C.4T	4 cases + 4 bacs B2	60x70x40 cm
B4C.8T	4 cases + 8 bacs B1	60x70x40 cm
B4C.24T	4 cases + 2 bacs B2 + 4 bacs B1	60x70x40 cm
B6C.6T	6 cases + 6 bacs B2	60x105x40 cm
B6C.12T	6 cases + 12 bacs B1	60x105x40 cm
B6C.28T	6 cases + 8 bacs B1 + 2 bacs B2	60x105x40 cm
B6C.44T	6 cases + 4 bacs B1 + bacs B2	60x105x40 cm



Conforme aux normes NFD60-50 et 16122 - Certification ISO 9001
Garantie 10 ans (contre tous vices de fabrication dans le cadre d'une utilisation normale)
Fabrication respectueuse de l'environnement

CRÈCHE & MATERNELLE

→ Meubles à bacs - Hauteur 60 cm - Carl



60MIC.1



60MIC.2



60MIC.3



60MIC.5



60MIC.4

+ Options



Réhausse

Structure mélaminée

Bacs polypropylène sur glissières B1= H.7 cm ou B2=H.15 cm de couleur Rouge - Jaune - Bleu - Vert ou translucide (au choix)

Roulettes multidirectionnelles dont 2 avec freins

Références	Portes / Tablettes	Dimensions HxLxD
60MIC.1	3 bacs B2	60x38x40 cm
60MIC.2	6 bacs B1	60x38x40 cm
60MIC.3	4 bacs B1 + 1 bac B2	60x38x40 cm
60MIC.4	1 case + 3 bacs B1	60x38x40 cm
60MIC.5	1 case + 2 bacs B2	60x38x40 cm



Conforme aux normes NFD60-50 et 16122 - Certification ISO 9001
Garantie 10 ans (contre tous vices de fabrication dans le cadre d'une utilisation normale)
Fabrication respectueuse de l'environnement

CRÈCHE & MATERNELLE

Meubles à bacs - Hauteur 60 cm - Carl



60M2C.1



60M2C.2



60M2C.3



60M2C.4



60M2C.5

2 colonnes

Structure mélaminée

Bacs polypropylène sur glissières
B1=H.7 cm ou B2=15 cm de couleur
Rouge - Jaune - Bleu - Vert
ou translucide (au choix)

Roulettes multidirectionnelles dont
2 avec freins

Références	Cases / Bacs	Dimensions HxLxP
60M2C.1	2 cases + 3 bacs B2	60x70x40 cm
60M2C.2	2 cases + 6 bacs B1	60x70x40 cm
60M2C.3	6 bacs B2	60x70x40 cm
60M2C.4	6 bacs B1 + 3 bacs B2	60x70x40 cm
60M2C.5	12 bacs B1	60x70x40 cm

+ Options



Réhausse



Conforme aux normes NFD60-50 et 16122 - Certification ISO 9001
Garantie 10 ans (contre tous vices de fabrication dans le cadre d'une utilisation normale)
Fabrication respectueuse de l'environnement

CRÈCHE & MATERNELLE

Meubles à bacs - Hauteur 60 cm - Carl



60M3C.1



60M3C.2



60M3C.3



60M3C.4



60M3C.5



60M3C.6



60M3C.7

3 colonnes

Structure mélaminée

Bacs polypropylène sur glissières B1=H.7 cm ou B2=15 cm de couleur Rouge - Jaune - Bleu - Vert ou translucide (au choix)

Roulettes multidirectionnelles dont 2 avec freins

References

Cases / Bacs

Dimensions HxLxP

60M3C.1	4 cases + 3 bacs B2	60x105x40 cm
60M3C.2	4 cases + 6 bacs B1	60x105x40 cm
60M3C.3	2 cases + 6 bacs B2	60x105x40 cm
60M3C.4	9 bacs B2	60x105x40 cm
60M3C.5	6 bacs B1 + 6 bacs B2	60x105x40 cm
60M3C.6	2 cases + 12 bacs B1	60x105x40 cm
60M3C.7	18 bacs B1	60x105x40 cm

+ Options



Réhausse



Conforme aux normes NFD60-50 et 16122 - Certification ISO 9001
Garantie 10 ans (contre tous vices de fabrication dans le cadre d'une utilisation normale)
Fabrication respectueuse de l'environnement

CRÈCHE & MATERNELLE

Meubles à bacs - Hauteur 60 cm - Carl



60M4C.1



60M4C.2



60M4C.3



60M4C.4



60M4C.5



60M4C.6



60M4C.7

4 colonnes
 Structure mélaminée
 Bacs polypropylène sur glissières
 B1=H.7 cm ou B2=15 cm de couleur
 Rouge - Jaune - Bleu - Vert ou
 translucide (au choix)
 Roulettes multidirectionnelles
 dont 2 avec freins

Références	Cases / Bacs	Dimensions HxLxP
60M4C.1	6 cases + 3 bacs B2	60x140x40 cm
60M4C.2	6 cases + 6 bacs B1	60x140x40 cm
60M4C.3	4 cases + 6 bacs B2	60x140x40 cm
60M4C.4	4 cases + 12 bacs B1	60x140x40 cm
60M4C.5	12 bacs B2	60x140x40 cm
60M4C.6	12 bacs B1 + 6 bacs B2	60x140x40 cm
60M4C.7	24 bacs B1	60x140x40 cm

+ Options




Réhausse



Conforme aux normes NFD60-50 et 16122 - Certification ISO 9001
 Garantie 10 ans (contre tous vices de fabrication dans le cadre d'une utilisation normale)
 Fabrication respectueuse de l'environnement

CRÈCHE & MATERNELLE

→ Meubles à bacs - Hauteur 76 cm - Carl



76MIC.1



76MIC.2



76MIC.3



76MIC.5



76MIC.4

+ Options



Réhausse

1 colonne
Structure mélaminée
Bacs polypropylène sur glissières
B1=H.7 cm ou B2=15 cm de couleur
Rouge - Jaune - Bleu - Vert ou
translucide (au choix)
Roulettes multidirectionnelles
dont 2 avec freins

Références	Cases / Bacs	Dimensions HxLxP
76MIC.1	4 bacs B2	76x38x40 cm
76MIC.2	8 bacs B1	76x38x40 cm
76MIC.3	4 bacs B1 + 2 bacs B2	76x38x40 cm
76MIC.4	1 case + 4 bacs B1	76x38x40 cm
76MIC.5	1 case + 3 bacs B2	76x38x40 cm



Conforme aux normes NFD60-50 et 16122 - Certification ISO 9001
Garantie 10 ans (contre tous vices de fabrication dans le cadre d'une utilisation normale)
Fabrication respectueuse de l'environnement

CRÈCHE & MATERNELLE

Meubles à bacs - Hauteur 76 cm - Carl



76M2C.1



76M2C.2



76M2C.3



76M2C.4



76M2C.5

2 colonnes

Structure mélaminée

Bacs polypropylène sur glissières B1=H.7 cm ou B2=15 cm de couleur Rouge - Jaune - Bleu - Vert ou translucide (au choix)

Roulettes multidirectionnelles dont 2 avec freins

Références	Cases / Bacs	Dimensions HxLxD
76M2C.1	3 cases + 4 bacs B2	76x70x40 cm
76M2C.2	3 cases + 8 bacs B1	76x70x40 cm
76M2C.3	8 bacs B2	76x70x40 cm
76M2C.4	8 bacs B1 + 4 bacs B2	76x70x40 cm
76M2C.5	16 bacs B1	76x70x40 cm



+ Options



Réhausse

CRÈCHE & MATERNELLE

→ Meubles à bacs - Hauteur 76 cm - Carl



76M3C.1



76M3C.2



76M3C.3



76M3C.4



76M3C.5



76M3C.6



76M3C.7

3 colonnes
Structure mélaminée
Bacs polypropylène sur glissières
B1=H.7 cm ou B2=15 cm de couleur
Rouge - Jaune - Bleu - Vert ou
translucide (au choix)
Roulettes multidirectionnelles
dont 2 avec freins

Références	Cases / Bacs	Dimensions HxLxD
76M3C.1	6 cases + 4 bacs B2	76x105x40 cm
76M3C.2	6 cases + 8 bacs B1	76x105x40 cm
76M3C.3	3 cases + 8 bacs B2	76x105x40 cm
76M3C.4	12 bacs B2	76x105x40 cm
76M3C.5	8 bacs B1 + 8 bacs B2	76x105x40 cm
76M3C.6	3 cases + 16 bacs B1	76x105x40 cm
76M3C.7	24 bacs B1	76x105x40 cm

+ Options



Réhausse



Conforme aux normes NFD60-50 et 16122 - Certification ISO 9001
Garantie 10 ans (contre tous vices de fabrication dans le cadre d'une utilisation normale)
Fabrication respectueuse de l'environnement

CRÈCHE & MATERNELLE

Meubles à bacs - Hauteur 76 cm - Carl



76M4C.1



76M4C.2



76M4C.3



76M4C.4



76M4C.5



76M4C.6



76M4C.7



76M4C.8



76M4C.9

4 colonnes

Structure mélaminée

Bacs polypropylène sur glissières

B1=H.7 cm ou B2=15 cm de couleur

Rouge - Jaune - Bleu - Vert ou

translucide (au choix)

Roulettes multidirectionnelles

dont 2 avec freins

Références	Cases / Bacs	Dimensions HxLxD
76M4C.1	6 cases + 8 bacs B2	76x140x40 cm
76M4C.2	6 cases + 16 bacs B1	76x140x40 cm
76M4C.3	3 cases + 12 bacs B2	76x140x40 cm
76M4C.4	3 cases + 24 bacs B1	76x140x40 cm
76M4C.5	16 bacs B2	76x140x40 cm
76M4C.6	16 bacs B1 + 8 bacs B2	76x140x40 cm
76M4C.7	24 bacs B1	76x140x40 cm
76M4C.8	9 cases + 4 bacs B2	76x140x40 cm
76M4C.9	9 cases + 8 bacs B1	76x140x40 cm

+ Options



Réhausse




Conforme aux normes NFD60-50 et 16122 - Certification ISO 9001
Garantie 10 ans (contre tous vices de fabrication dans le cadre d'une utilisation normale)
Fabrication respectueuse de l'environnement

CRÈCHE & MATERNELLE

Meubles à bacs - Hauteur 91 cm - Carl



91MIC.1



91MIC.2



91MIC.3



91MIC.4



91MIC.5

+ Options



Réhausse

1 colonne
Structure mélaminée
Bacs polypropylène sur glissières
B1=H.7 cm ou B2=15 cm de couleur
Rouge - Jaune - Bleu - Vert
ou translucide (au choix)
Roulettes multidirectionnelles
dont 2 avec freins

Références	Cases / Bacs	Dimensions HxLxP
91MIC.1	5 bacs B2	91x38x40 cm
91MIC.2	10 bacs B1	91x38x40 cm
91MIC.3	4 bacs B1 + 3 bacs B2	91x38x40 cm
91MIC.4	1 case + 7 bacs B1	91x38x40 cm
91MIC.5	1 case + 3 bacs B2	91x38x40 cm



Conforme aux normes NFD60-50 et 16122 - Certification ISO 9001
Garantie 10 ans (contre tous vices de fabrication dans le cadre d'une utilisation normale)
Fabrication respectueuse de l'environnement

CRÈCHE & MATERNELLE

Meubles à bacs - Hauteur 91 cm - Carl



91M2C.1



91M2C.2



91M2C.3



91M2C.4



91M2C.5

2 colonnes

Structure mélaminée

Bacs polypropylène sur glissières
B1=H.7 cm ou B2=15 cm de couleur
Rouge - Jaune - Bleu - Vert ou
translucide (au choix)

Roulettes multidirectionnelles
dont 2 avec freins

Références	Cases / Bacs	Dimensions HxLxP
91M2C.1	4 cases + 5 bacs B2	91x70x40 cm
91M2C.2	4 cases + 10 bacs B1	91x70x40 cm
91M2C.3	10 bacs B2	91x70x40 cm
91M2C.4	10 bacs B1 + 5 bacs B2	91x70x40 cm
91M2C.5	20 bacs B1	91x70x40 cm

+ Options



Réhausse



Conforme aux normes NFD60-50 et 16122 - Certification ISO 9001
Garantie 10 ans (contre tous vices de fabrication dans le cadre d'une utilisation normale)
Fabrication respectueuse de l'environnement

CRÈCHE & MATERNELLE

Meubles à bacs - Hauteur 91 cm - Carl



91M3C.1



91M3C.2



91M3C.3



91M3C.4



91M3C.5



91M3C.6



91M3C.7

3 colonnes
Structure mélaminée
Avec ou sans réhausse
Bacs polypropylène sur glissières
B1=H.7 cm ou B2=15 cm de couleur
Rouge - Jaune - Bleu - Vert ou
translucide (au choix)
Roulettes multidirectionnelles
dont 2 avec freins

Références	Cases / Bacs	Dimensions HxLxP
91M3C.1	8 cases + 5 bacs B2	91x105x40 cm
91M3C.2	8 cases + 10 bacs B1	91x105x40 cm
91M3C.3	4 cases + 10 bacs B2	91x105x40 cm
91M3C.4	15 bacs B2	91x105x40 cm
91M3C.5	10 bacs B1 + 10 bacs B2	91x105x40 cm
91M3C.6	4 cases + 20 bacs B1	91x105x40 cm
91M3C.7	30 bacs B1	91x105x40 cm

+ Options



Réhausse

Retrouvez l'ensemble
de nos dimensions
dans notre tarif !



Conforme aux normes NFD60-50 et 16122 - Certification ISO 9001
Garantie 10 ans (contre tous vices de fabrication dans le cadre d'une utilisation normale)
Fabrication respectueuse de l'environnement

CRÈCHE & MATERNELLE

Meubles à bacs - Hauteur 91 cm - Carl



91M4C.1



91M4C.2



91M4C.3



91M4C.4



91M4C.5



91M4C.6



91M4C.7

Références	Cases / Bacs	Dimensions HxLxP
91M4C.1	8 cases + 10 bacs B2	91x140x40 cm
91M4C.2	8 cases + 20 bacs B1	91x140x40 cm
91M4C.3	4 cases + 15 bacs B2	91x140x40 cm
91M4C.4	4 cases + 30 bacs B1	91x140x40 cm
91M4C.5	20 bacs B2	91x140x40 cm
91M4C.6	20 bacs B1 + 10 bacs B2	91x140x40 cm
91M4C.7	40 bacs B1	91x140x40 cm

4 colonnes
Structure mélaminée
Avec ou sans réhausse
Bacs polypropylène sur glissières
B1=H.7 cm ou B2=15 cm de couleur
Rouge - Jaune - Bleu - Vert ou
translucide (au choix)
Roulettes multidirectionnelles
dont 2 avec freins

Retrouvez l'ensemble
de nos dimensions
dans notre tarif !

+ Options



Réhausse



Conforme aux normes NFD60-50 et 16122 - Certification ISO 9001
Garantie 10 ans (contre tous vices de fabrication dans le cadre d'une utilisation normale)
Fabrication respectueuse de l'environnement

CRÈCHE & MATERNELLE

Meubles à bacs - Hauteur 170 cm - Carl



170C.1



170C.2



170C.3



170C.4



170C.5



170C.6

3 colonnes

Structure mélaminée

Bacs polypropylène sur glissières

B1=H.7 cm ou B2=15 cm de couleur
Rouge - Jaune - Bleu - Vert ou
translucide (au choix)

Roulettes multidirectionnelles
dont 2 avec freins

Références

Cases / Bacs

Dimensions HxLxP

170C.1	13 cases + 14 bacs B2	170x105x40 cm
170C.2	13 cases + 28 bacs B1	170x105x40 cm
170C.3	6 cases + 14 bacs B2 + 14 bacs B1	170x105x40 cm
170C.4	6 cases + 28 bacs B1 + 7 bacs B2	170x105x40 cm
170C.5	6 cases + 21 bacs B2	170x105x40 cm
170C.6	6 cases + 42 bacs B1	170x105x40 cm

Retrouvez l'ensemble
de nos dimensions
dans notre tarif !



Conforme aux normes NFD60-50 et 16122 - Certification ISO 9001
Garantie 10 ans (contre tous vices de fabrication dans le cadre d'une utilisation normale)
Fabrication respectueuse de l'environnement

CRÈCHE & MATERNELLE

Meubles à bacs - Hauteur 170 cm - Carl



170PC.1



170PC.2



170PC.3



170PC.4



170PC.5



170PC.6

3 colonnes avec portes

Structure mélaminée

Bacs polypropylène sur glissières
B1=H.7 cm ou B2=15 cm de couleur
Rouge - Jaune - Bleu - Vert ou
translucide (au choix)

Roulettes multidirectionnelles
dont 2 avec freins

Références	Cases / Bacs	Dimensions HxLxP
170PC.1	13 cases + 14 bacs B2	170x105x40 cm
170PC.2	13 cases + 28 bacs B1	170x105x40 cm
170PC.3	6 cases + 14 bacs B2 + 14 bacs B1	170x105x40 cm
170PC.4	6 cases + 28 bacs B1 + 7 bacs B2	170x105x40 cm
170PC.5	6 cases + 21 bacs B2	170x105x40 cm
170PC.6	6 cases + 42 bacs B1	170x105x40 cm

Retrouvez l'ensemble
de nos dimensions
dans notre tarif !



Conforme aux normes NFD60-50 et 16122 - Certification ISO 9001
Garantie 10 ans (contre tous vices de fabrication dans le cadre d'une utilisation normale)
Fabrication respectueuse de l'environnement

CRÈCHE & MATERNELLE

→ Coin lecture



374006



374005



BANQUETRT



BBDR



BBDHH



314



315



316



316.3C

Références	Cases / Bacs	Dimensions HxLxP
374006	Banquette simple face avec cases (assise et dossier mousse en option, voir tarif)	64x107x47 cm - Taille 1
374005	Banquette double face avec cases (assise et dossier mousse en option, voir tarif)	64x107x92 cm - Taille 1
BANQUETRT	Banquette rectangulaire (assise et dossier mousse en option, voir tarif)	26x92x35 cm
BANQUETOV	Banquette ovale (assise et dossier mousse en option, voir tarif)	26x120x80 cm
BBDR	Bac à albums 4 cases / sur roulettes	30x60x60 cm
BBDHH	Bac à albums 4 cases / sur socle	60x60x60 cm
314	Coffre / sur roulettes	65x80x45 cm
315	Bac à albums présentoir / sur roulettes	65x90x32,50 cm
316.3C	Bac à Albums présentoir double face + 3 cases / sur roulettes	65x90x65 cm

Structure mélaminée

Tablettes fixes

Meubles sur roulettes : Roulettes multidirectionnelles dont 2 avec freins non tachantes

Meubles sur socle : Socle en acier finition époxy avec vérins réglables non tachants

Bacs polypropylène en option

Retrouvez l'ensemble de nos dimensions dans notre tarif !




Conforme aux normes NFD60-50 et 16122 - Certification ISO 9001
Garantie 10 ans (contre tous vices de fabrication dans le cadre d'une utilisation normale)
Fabrication respectueuse de l'environnement

CRÈCHE & MATERNELLE

Coin lecture



317



318



319



320



321



BP2MPV

Recto



Verso



B1



B2

Structure mélaminée

Tablettes fixes

Meubles sur roulettes : Roulettes multidirectionnelles dont 2 avec freins non tachantes

Meubles sur socle : Socle en acier finition époxy avec vérins réglables non tachants

Bacs polypropylène en option

Références	Cases / Bacs	Dimensions HxLxD
317	Bac à albums présentoir avec cases / sur roulettes	104x65x45 cm
318	Bac à albums biface ouvert / 4 cases / sur roulettes	62x60x60 cm
319	Bac à albums biface ouvert / 6 cases / sur roulettes	62x60x60 cm
320	Bac à albums biface fermé / 6 cases + 2 cases basse / sur roulettes	62x60x60 cm
321	Bac à albums gigogne - Bac haut 3 cases	82x105x40 cm
322	Bac à album gigogne - Bac bas 2 cases / sur roulettes	25x93x40 cm
BP2MPV	Bibliothèque biface - 1 face 4 tablettes - 1 face 3 tablettes inclinées / sur roulettes	120x120x45 cm
B1	Bac polypropylène / Coloris disponibles : Rouge, jaune, bleu, vert et translucide	7x31x37,50 cm
B2	Bac polypropylène / Coloris disponibles : Rouge, jaune, bleu, vert et translucide	15x31x37,50 cm



Conforme aux normes NFD60-50 et 16122 - Certification ISO 9001
Garantie 10 ans (contre tous vices de fabrication dans le cadre d'une utilisation normale)
Fabrication respectueuse de l'environnement



Ligne

PRIMAIRES &
SECONDAIRES



PRIMAIRE & SECONDAIRE

→ Chaises 4 pieds



CE4P



CE4PS.RLT

Julian

Taille 4.5.6 Empilable.
Piétement acier finition époxy
Assise et dossier en applique
hêtre multiplis ou stratifié.
Embouts ou roulettes non tachants

Mélanie

Taille 4.5.6 Empilable.
Piétement acier finition époxy
Assise et dossier encastrés
hêtre multiplis ou stratifié.
Embouts ou roulettes non tachants



CMES.RLT



CME



CMTE



CMTES

Andrea

Taille 4.5.6 Empilable.
Piétement acier finition époxy renforcé
Assise en applique et dossier encastré hêtre
multiplis ou stratifié.
Embouts non tachants



Conforme aux normes NF 1729-1 et 1729-2 - Certification ISO 9001
Garantie 10 ans (contre tous vices de fabrication dans le cadre d'une utilisation normale)
Fabrication respectueuse de l'environnement

PRIMAIRE & SECONDAIRE

Chaises appui sur table



CVE

Assise et dossier en applique hêtre multiplis



CVT

Assise et dossier encastrés hêtre multiplis ou stratifié



CVTRN

Véro

Appui sur table en hauteur
Taille 4 à 6 Empilable.
Piétement acier finition époxy
Embouts non tachants

Retrouvez l'ensemble de nos dimensions dans notre tarif !



CTE

Assise en applique et dossier encastré hêtre multiplis



CTEE

Assise et dossier encastrés hêtre multiplis ou stratifié



CTEES

Tonka

4 pieds appui sur table
Taille 4,5,6 Empilable.
Piétement acier finition époxy
Embouts non tachants



ALF

Appui sur table.
Taille 4,5,6 Empilable.
Piétement acier finition époxy
Assise en applique et dossier encastré hêtre multiplis
Embouts non tachants

Alexandra

ALR

Appui sur table et empilable T4 à 6
Piétement acier finition époxy
Assise en applique et dossier encastré hêtre multiplis ou stratifié.
Embouts non tachants



PRIMAIRE & SECONDAIRE

Chaises Coque



CQE.4P



CQE.4P.RLT

Taille 4.5.6 Empilable.
Piétement acier finition époxy
Coque hêtre multiplis
Embouts ou roulettes non tachants



CQET.4P



CQET.4P.RLT

Taille 4.5.6 Empilable.
Piétement 4 pieds acier finition époxy
Coque hêtre multiplis teinté
Embouts ou roulettes non tachants

CQE.AST



Taille 4.5.6 Empilable.
Piétement appui sur table
acier finition époxy
Coque hêtre multiplis
Embouts non tachants



CQET.AST

Taille 4.5.6 Empilable.
Piétement appui sur table
acier finition époxy
Coque hêtre multiplis teinté
Embouts non tachants



Conforme aux normes NF 1729-1 et 1729-2 - Certification ISO 9001
Garantie 10 ans (contre tous vices de fabrication dans le cadre d'une utilisation normale)
Fabrication respectueuse de l'environnement

PRIMAIRE & SECONDAIRE

Chaises polypropylène - Rick



ST.119

Coque polypropylène
 Coloris : Blanc, Jaune, Vert, Rouge ou bleu
 Taille 6 Empilable.
 Piètement acier finition époxy ral gris 7035
 ou noir 9005.
 Embouts non tachants.



C4PAD

Assise et dossier polypropylène
 Coloris : Gris, Jaune, Vert, Rouge
 ou bleu
 Taille 4.5.6 Empilable.
 Piètement acier finition époxy ral
 Alu 9006.
 Embouts non tachants.



PRIMAIRE & SECONDAIRE

Marta - Bancs secondaires




BC.120

Sans dossier L.120/160/200 cm.
Empilable.
Taille 4.5.6 empilable
Piètement acier finition époxy.
Assise hêtre massif.
Embouts non tachants.

BC.160

BC.200



BCD.120

Avec dossier L.120/160/200 cm.
Taille 4.5.6
Piètement acier finition époxy.
Assise et dossier hêtre massif.
Embouts non tachants.

BCD.160

BCD.200



PRIMAIRE & SECONDAIRE

→ Marta - Bancs secondaires MDF



BC.120M

Sans dossier L.120/160/200 cm.
 Taille 4.5.6 empilable
 Piétement acier finition époxy.
 Assise MDF mélaminé hêtre 350, blanc, gris ou beige.
 Embouts non tachants.



BC.160M

BC.200M

BCD.120M



Avec dossier L.120/160/200 cm.
 Taille 4.5.6
 Piétement acier finition époxy.
 Assise MDF mélaminé hêtre 350, blanc, gris ou beige.
 Embouts non tachants.

BCD.160M

BCD.200M



PRIMAIRE & SECONDAIRE

Tables 4 pieds - Dale



TD4P75



TD4P135



TD4P75.OPRM



TD4P135.OPRM

Table 4 pieds

Piètement acier soudé finition époxy

Taille 4.5.6

Plateau mélaminé (M) ou stratifié (S)

Vérins de réglage non tachants

Tables fixes

Références	Dimensions
TD4P75.M ou S	70x50
TD4P135.M ou S	130x50

Tables Mobiles

Références	Dimensions
TD4P75.M ou S.OPRM	70x50
TD4P135.M ou S.OPRM	130x50

+ Options



CR

Crochet soudé

CRV

Crochet à visser
gris 7035

CASE

Casier gris 7035



Conforme aux normes NF 1729-1 et 1729-2 - certification ISO 9001
Garantie 10 ans (contre tous vices de fabrication dans le cadre d'une utilisation normale)
Fabrication respectueuse de l'environnement

PRIMAIRE & SECONDAIRE

Tables 4 pieds - Vicky



TM4P



TB4P

Table 4 pieds

Piètement acier soudé finition époxy

Taille 4.5.6

Plateau mélaminé (M) ou stratifié (S)

Vérins de réglage non tachants

Références Dimensions

TM4PM ou S

70x50

TB4PM ou S

130x50



Conforme aux normes NF 1729-1 et 1729-2 - certification ISO 9001
Garantie 10 ans (contre tous vices de fabrication dans le cadre d'une utilisation normale)
Fabrication respectueuse de l'environnement

PRIMAIRE & SECONDAIRE

Tables 4 pieds - Simon

TS4P75



TS4P135



TS4P75.0PRM



TS4P135.0PRM



Table 4 pieds inclinés

Piètement acier soudé finition époxy
 Taille 4.5.6
 Plateau mélaminé (M) ou stratifié (S)
 Vérins de réglage non tachants

Tables fixes

Références	Dimensions
TS4P75.M ou S	70x50
TS4P135.M ou S	130x50

Tables Mobiles

Références	Dimensions
TS4P75.M ou S.0PRM	70x50
TS4P135.M ou S.0PRM	130x50

+ Options



CR

Crochet soudé

CRV

Crochet à visser
gris 7035

CASE

Casier gris 7035



Conforme aux normes NF 1729-1 et 1729-2 - certification ISO 9001
 Garantie 10 ans (contre tous vices de fabrication dans le cadre d'une utilisation normale)
 Fabrication respectueuse de l'environnement

PRIMAIRE & SECONDAIRE

Tables 4 pieds empilables - Empil



TE4P75

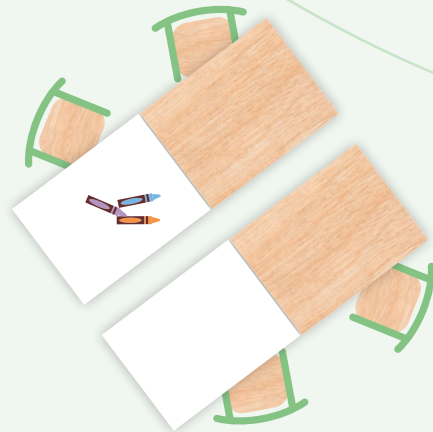


TE4P135



TE4P75

x2



Tables empilables 4 pieds

Piètement acier soudé finition époxy
 Taille 4.5.6
 Plateau mélaminé (M) ou stratifié (S)
 Vérins de réglage non tachants

Références	Dimensions
TE4P75.M ou S	70x50
TE4P135.M ou S	130x50

+ Options

KITL

Kit de liaison entre tables



Conforme aux normes NF 1729-1 et 1729-2 - certification ISO 9001
 Garantie 10 ans (contre tous vices de fabrication dans le cadre d'une utilisation normale)
 Fabrication respectueuse de l'environnement

PRIMAIRE & SECONDAIRE

Tables modulables - Elie



TEL4P15

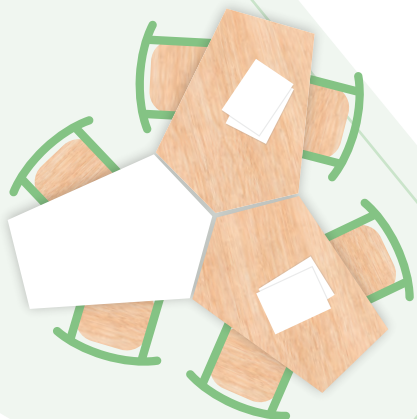
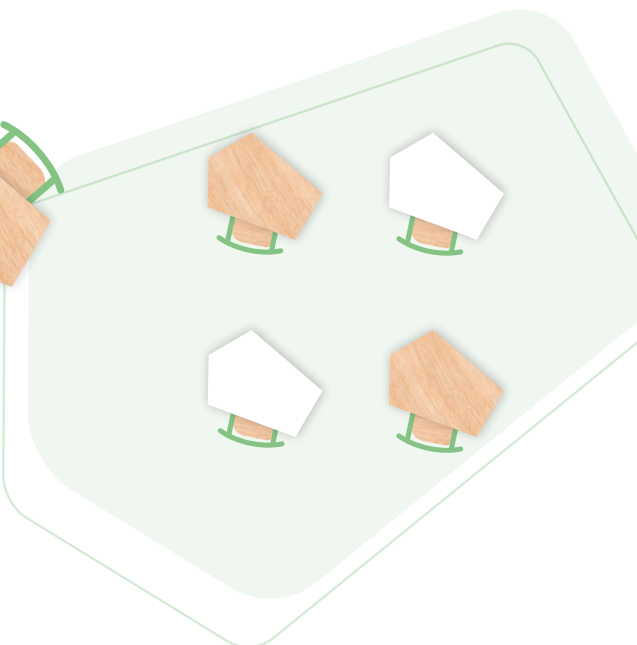
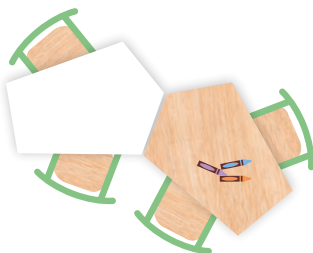
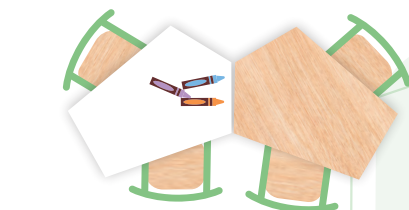


TEL4P15.0PRM

Table 4 pieds

Piètement acier soudé finition époxy
 Taille 4.5.6
 Plateau mélaminé (M) ou stratifié (S)
 Vérins de réglage non tachants
 Deux roulettes multidirectionnelles avec freins

References	Dimensions
TEL4P15.M ou S	100x50x50
TEL4P15.M ou S.0PRM	100x50x50



Conforme aux normes NF 1729-1 et 1729-2 - certification ISO 9001
 Garantie 10 ans (contre tous vices de fabrication dans le cadre d'une utilisation normale)
 Fabrication respectueuse de l'environnement

PRIMAIRE & SECONDAIRE

Tables modulables - Vespa



T3PVES

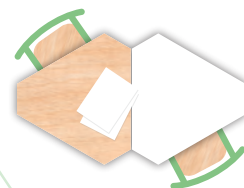
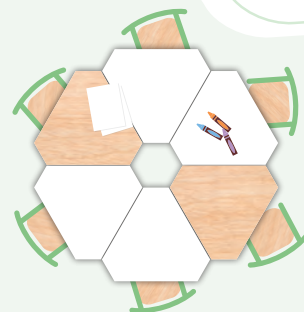
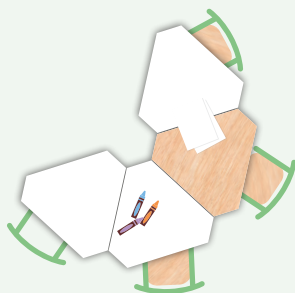
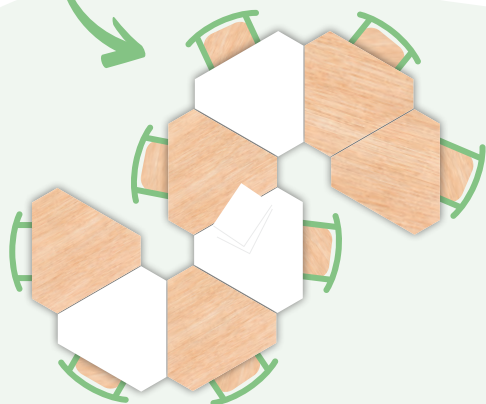


T3PVES

Table triangulaire

Piètement 3 pieds acier soudé finition époxy
 Taille 4.5.6
 Plateau mélaminé (M) ou stratifié (S)
 Vérins de réglage non tachants
 Une roulette multidirectionnelle avec freins

Références	Dimensions
T3PVES.M	70x61
T3PVES.S	70x61



Conforme aux normes NF T729-1 et T729-2 - certification ISO 9001
 Garantie 10 ans (contre tous vices de fabrication dans le cadre d'une utilisation normale)
 Fabrication respectueuse de l'environnement

PRIMAIRE & SECONDAIRE

Tables modulables - Penta



T5PENT

Table pentagonale

Piètement 5 pieds acier soudé finition époxy

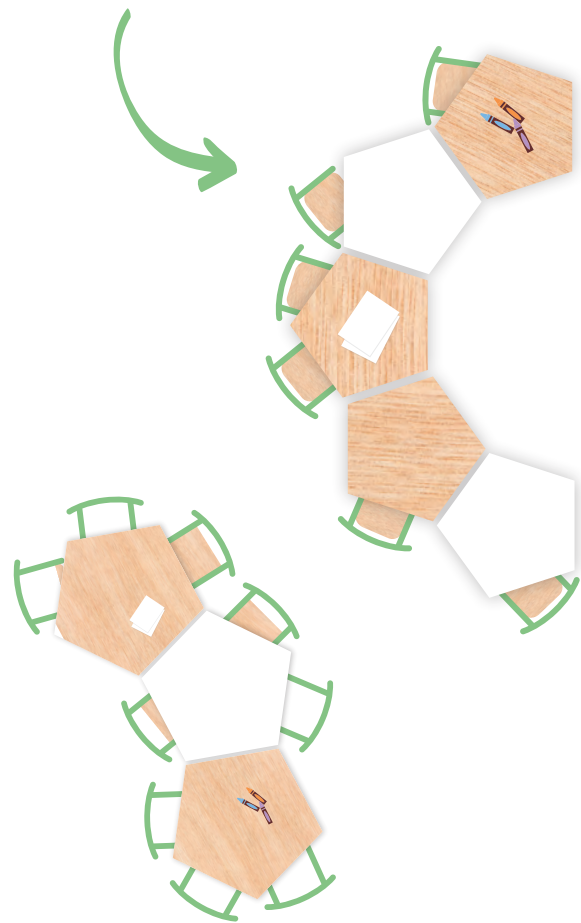
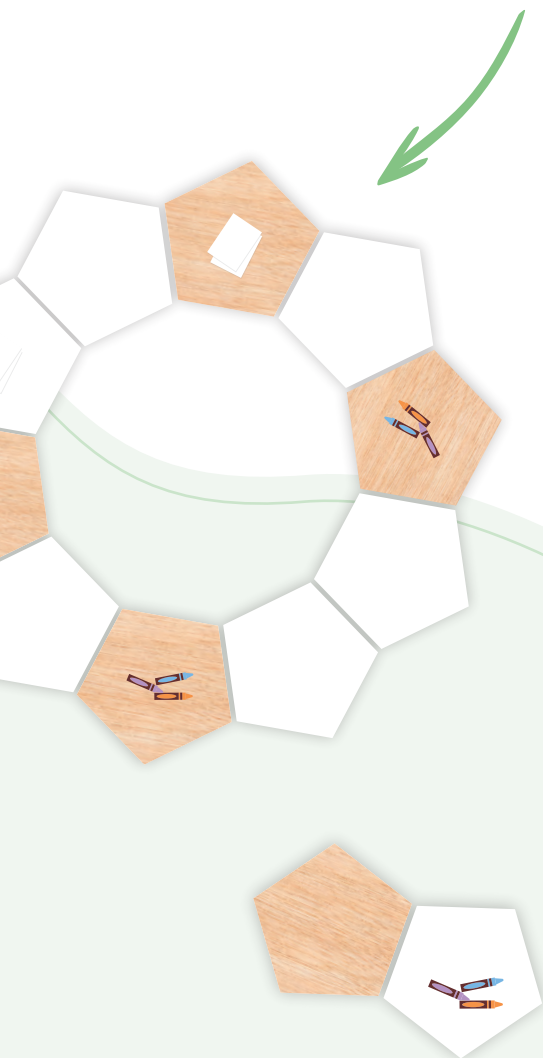
Taille 4.5.6

Plateau mélaminé (M) ou stratifié (S)

Vérins de réglage non tachants

Deux roulettes multidirectionnelles avec freins

Références	Dimensions
T5PENT.M	78x78x78x78x78
T5PENT.S	78x78x78x78x78



PRIMAIRE & SECONDAIRE

Trap - Tables modulables


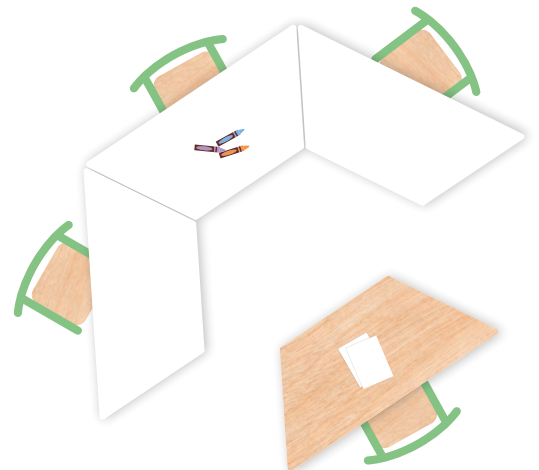
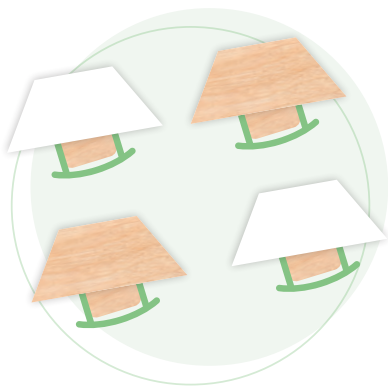
TRAP



Table Trapézoïdale

Piètement 4 pieds acier soudé finition époxy
 Taille 4.5.6
 Plateau mélaminé (M) ou stratifié (S)
 Vérins de réglage non tachants
 Deux roulettes multidirectionnelles avec freins

Références	Dimensions
TRAPM	105x47x50,70
TRAPS	105x47x50,70



Conforme aux normes NF 1729-1 et 1729-2 - Certification ISO 9001
 Garantie 10 ans (contre tous vices de fabrication dans le cadre d'une utilisation normale)
 Fabrication respectueuse de l'environnement

PRIMAIRE & SECONDAIRE

Tables à dégagement latéral - Luis



TMD1



TBD1



TMD1.RF



TBD1.RF



TMR2



TBR2

Table piétement à dégagement latéral fixe ou réglable en hauteur

Acier soudé finition époxy
 Taille fixe : 4.5.6
 Taille réglable : 4 à 6
 Plateau mélaminé (M) ou stratifié (S)
 Vérins de réglage non tachants

Tables fixes

Références	Dimensions
TMD1.M ou S	70x50
TBD1.M ou S	130x50

Tables fixes

Références	Dimensions
TMD1RF.M ou S	70x50
TBD1RF.M ou S	130x50

Tables réglables

Références	Dimensions
TMR2.M ou S	70x50
TBR2.M ou S	130x50



Conforme aux normes NF 1729-1 et 1729-2 - Certification ISO 9001
 Garantie 10 ans (contre tous vices de fabrication dans le cadre d'une utilisation normale)
 Fabrication respectueuse de l'environnement

PRIMAIRE & SECONDAIRE

Tables à dégagement latéral - Joao

TUMF



TUBF



TUMR



TUBR



Table piétement à
dégagement latéral
fixe ou réglable en hauteur

Acier soudé finition époxy
Taille 4.5.6
Plateau mélaminé (M) ou stratifié (S)
Vérins de réglage non tachants

Tables fixes

Références	Dimensions
TUMF.M ou S	70x50
TUBF.M ou S	130x50

Tables réglables

Références	Dimensions
TUMR.M ou S	70x50
TUBR.M ou S	130x50

+ Options

CR

Crochet soudé

CASE

Casier gris 7035



CRV

Crochet à visser
gris 7035



Conforme aux normes NF 1729-1 et 1729-2 - Certification ISO 9001
Garantie 10 ans (contre tous vices de fabrication dans le cadre d'une utilisation normale)
Fabrication respectueuse de l'environnement

PRIMAIRE & SECONDAIRE

Tables à dégagement latéral - Cannelle



TMC45



TBC45



TMCR



TBCR

Table piètement à dégagement latéral fixe ou réglable en hauteur

Acier soudé finition époxy
 Taille fixe : 4.5.6
 Taille réglable : 4 à 6
 Plateau mélaminé (M) ou stratifié (S)
 Vérins de réglage non tachants

Tables fixes

Références	Dimensions
TMC45.M ou S	70x50
TBC45.M ou S	130x50

Tables réglables

Références	Dimensions
TMCR.M ou S	70x50
TBCR.M ou S	130x50

+ Options



CR
Crochet soudé

CRV
Crochet à visser gris 7035

CASE
Casier gris 7035



Conforme aux normes NF 1729-1 et 1729-2 - Certification ISO 9001
 Garantie 10 ans (contre tous vices de fabrication dans le cadre d'une utilisation normale)
 Fabrication respectueuse de l'environnement

PRIMAIRE & SECONDAIRE

Tables à dégagement latéral mobiles - Léon



TM75



TM135



TRM75



TRM135

Table piétement à dégagement latéral fixe ou réglable en hauteur

Acier soudé finition époxy
 Taille fixe : 4.5.6
 Taille réglable : 4 à 6
 Plateau mélaminé (M) ou stratifié (S)
 Vérins de réglage non tachants
 Deux roulettes multidirectionnelles avec freins

Tables fixes

Références	Dimensions
TM75.M ou S	70x50
TM135.M ou S	130x50

Tables réglables

Références	Dimensions
TRM75.M ou S	70x50
TRM135.M ou S	130x50



Conforme aux normes NF 1729-1 et 1729-2 - Certification ISO 9001
 Garantie 10 ans (contre tous vices de fabrication dans le cadre d'une utilisation normale)
 Fabrication respectueuse de l'environnement

PRIMAIRE & SECONDAIRE

Tables abattantes réglables mobiles - Mire

MIR76



MIR136



Table abattante piétement à dégagement latéral réglable en hauteur

Acier soudé finition époxy

Taille réglable : 4 à 6

Plateau mélaminé (M) ou stratifié (S)

4 roulettes multidirectionnelles dont 2 avec freins

Références

Dimensions

MIR76.M ou S

70x60

MIR136.M ou S

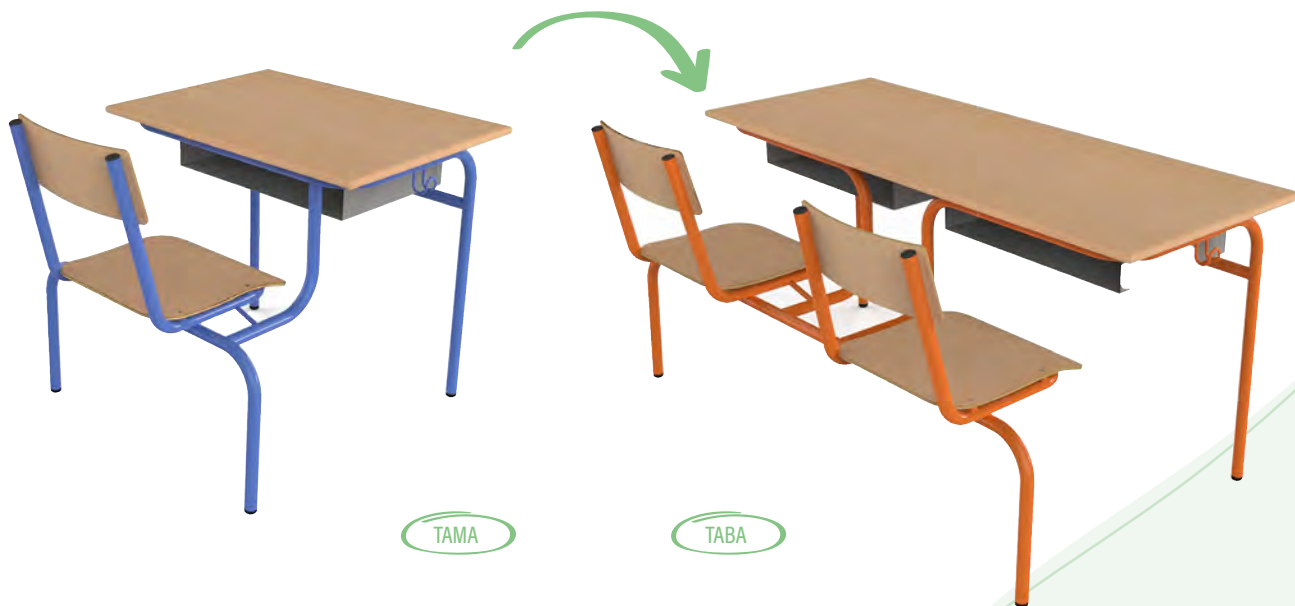
130x60



Conforme aux normes NF 1729-1 et 1729-2 - certification ISO 9001
Garantie 10 ans (contre tous vices de fabrication dans le cadre d'une utilisation normale)
Fabrication respectueuse de l'environnement

PRIMAIRE & SECONDAIRE

Tables attenantes - Alice



Tables 4 pieds attenantes

Piètement acier soudé finition époxy
 Taille : 4.5.6
 Plateau mélaminé (M) ou stratifié (S)
 Casier(s) inclu(s) pour les réf. TAMA et TABA
 Vérins de réglage non tachants

Tables

Références	Dimensions
TAMA.M ou S	70x50
TABA.M ou S	130x50

+ Options



CRV
 Crochet à visser
 gris 7035



CR
 Crochet soudé

Table 4 pieds pour salle d'étude - Étude

Piètement acier soudé finition époxy
 Taille 4.5.6
 Plateau mélaminé (M) ou stratifié (S)
 Vérins de réglage non tachants

Références	Dimensions
TD4PET184.M ou S	180x40
TD4PET224.M ou S	220x40



TD4PET184



Conforme aux normes NF 1729-1 et 1729-2 - certification ISO 9001
 Garantie 10 ans (contre tous vices de fabrication dans le cadre d'une utilisation normale)
 Fabrication respectueuse de l'environnement

Retrouvez l'ensemble
 de nos dimensions
 dans notre tarif !

PRIMAIRE & SECONDAIRE

Chaires et fauteuils 4 pieds - Professeur



BP4P136

Chaires professeur

Piètement 4 pieds
acier soudé finition époxy
Plateau mélaminé (M)
ou stratifié (S)
Vérins de réglage
non tachants

Chaires

Références	Dimensions
BP4P136.M ou S	130x65x76
BP4P168.M ou S	160x80x76

+ Options

Références	Dimensions
TAB -Tablette repose sac	20x40x1,9
C2B1 - 2 bacs H.7cm sur glissières	36x58/63x25
C3B1 - 3 bacs H.7cm sur glissières	36x58/63x30
CB1B2 - 1 bac H.7cm + 1 bac H.15 cm sur glissières	36x58/63x30
C2C - 2 cases	36x58/63x25
T11 - 1 tiroir	36x58/63x16
C2T - 2 tiroirs	36x58/63x30
C1P - 1 porte	36x58/63x30

+ Options



TAB



C2B1



C3B1



CB1B2



CP4P

Assise &
dossier en applique
hêtre multiplis



CMP

Assise &
dossier encastrés
hêtre multiplis

Fauteuils professeur

Piètement 4 pieds acier finition époxy
Accoudoirs avec manchettes
en hêtre massif ou sans
Embouts non tachants

Références	Manchettes en bois	Taille
CP4P	Avec	Taille 6
CP4PM	Sans	Taille 6
CMP	Avec	Taille 6
CMPM	Sans	Taille 6



Conforme aux normes NF 1729-1 et 1729-2 - certification ISO 9001
Garantie 10 ans (contre tous vices de fabrication dans le cadre d'une utilisation normale)
Fabrication respectueuse de l'environnement

PRIMAIRE & SECONDAIRE

Chaires et fauteuils 4 pieds - Professeur

Chaires

Références	Dimensions
BPDL136.M ou S	130x65x76
BPDL168.M ou S	160x80x76

+ Options

Références	Dimensions
TAB -Tablette repose sac	20x40x1,9
C2B1 - 2 bacs H.7cm sur glissières	36x58/63x25
C3B1 - 3 bacs H.7cm sur glissières	36x58/63x30
CB1B2 - 1 bac H.7cm + 1 bac H.15 cm sur glissières	36x58/63x30
C2C - 2 cases	36x58/63x25
T11 - 1 tiroir	36x58/63x16
C2T - 2 tiroirs	36x58/63x30
C1P - 1 porte	36x58/63x30

Chaires professeur

Piètement à dégagement latéral
acier soudé finition époxy
Plateau mélaminé (M)
ou stratifié (S)
Vérins de réglage non tachants



BPDL136



C2C



T11



C2T



C1P



ALP

Assise & dossier en applique
hêtre multiplis



CVP

Assise & dossier encastrés
hêtre multiplis

Fauteuils professeur

Piètement appui sur table acier finition époxy
Accoudoirs avec manchettes en hêtre massif
Embouts non tachants

Références	Manchettes en bois	Taille
ALP	Avec	Taille 6
CVP	Avec	Taille 6



Conforme aux normes NF 1729-1 et 1729-2 - certification ISO 9001
Garantie 10 ans (contre tous vices de fabrication dans le cadre d'une utilisation normale)
Fabrication respectueuse de l'environnement

PRIMAIRE & SECONDAIRE

✓ Tables pour personne à mobilité réduite et à dessin - PMR & Dessin



THR2

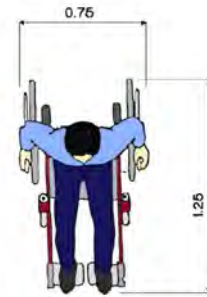


Table PMR, à dégagement latéral réglable en hauteur

Piètement acier soudé finition époxy
Taille réglable : 4 à 7
Plateau mélaminé (M) ou stratifié (S)
Plateau inclinable de 0 à 55° par crémaillère.
Baguette d'arrêt.
1 crochet porte-cartable
Vérins de réglage non tachants

Dimensions

100 x 65



TDR

Table à dessin,
à dégagement latéral fixe

Piètement acier soudé finition époxy
Taille : 4.5.6
Plateau mélaminé (M) ou stratifié (S)
Plateau inclinable de 0 à 55° par crémaillère.
Baguette d'arrêt.
1 auget porte-crayon et 1 porte-cartable pour réf. TDR
Vérins de réglage non tachants

Dimensions

100 x 65



PRIMAIRE & SECONDAIRE

Bibliothèques - îlots de consultation



Recto



Îlots mobiles bifaces pour consultation avec rangements

ILOT.4B



Verso

Structure et plateau mélaminé
Dimension plateau : LxP : 120x90 cm
Tablettes fixes
Portes munies d'une serrure (2 clés fournies)
Bac PVC de couleur : Rouge, jaune, vert, bleu ou translucide
Roulettes multidirectionnelles dont 2 avec freins

Références	Cases / Bacs	Dimensions HxLxP
ILOT.4B	6 cases 2 bacs H.7 cm + 2 bacs H.15 cm sur glissières	78x70x80 cm
ILOT.5B	8 cases 2 bacs H.7 cm + 3 bacs H.15 cm sur glissières	93x70x80 cm

ILOT.5B



Meubles de rangement - Adriano



MP12C



MP9C



ARB2

Structure mélaminée
Tablettes réglables (T)
Socle en acier finition époxy avec vérins réglables non tachants
Portes munies d'une serrure (2 clés fournies)

Références	Portes, tablettes, séparation médiane	Dimensions HxLxP
MP12C	Armoire périodique 12 cases avec réserves	180x90x45 cm
MP9C	Armoire périodique 9 cases avec réserves	140x90x45 cm
ARB2	Armoire audiovisuel 2 portes / 2 tablettes	180x90x60 cm



Conforme aux normes NFD60-50 et 16-122 - certification ISO 9001
Garantie 10 ans (contre tous vices de fabrication dans le cadre d'une utilisation normale)
Fabrication respectueuse de l'environnement

Retrouvez l'ensemble de nos dimensions dans notre tarif !

PRIMAIRE & SECONDAIRE

Meubles de rangement - Adriano

Structure mélaminée
Tablettes réglables (T)
Socle en acier finition époxy avec
vérins réglables non tachants
Portes munies d'une serrure
(2 clés fournies)



609



610.C



615.C



615



615.3P

Références	Portes, tablettes, séparation médiane	Dimensions HxLxP
609	Armoire 2 portes battantes / 4 tablettes / 1 séparation médiane	180x120x45 cm
610	Armoire 2 portes battantes / 3 tablettes / 1 séparation médiane	140x120x45 cm
610.C	Armoire 2 portes battantes / 2 tablettes	95x120x45 cm

Références	Portes, tablettes, séparation médiane	Dimensions HxLxP
615	Armoire 2 portes coulissantes / 3 tablettes	95x90x45 cm
615.3P	Armoire 3 portes coulissantes / 3 tablettes	95x180x45 cm
615.C	Armoire 2 portes coulissantes / 4 tablettes	180x120x42 cm



Conforme aux normes NFD60-50 et 16-122 - certification ISO 9001
Garantie 10 ans (contre tous vices de fabrication dans le cadre d'une utilisation normale)
Fabrication respectueuse de l'environnement

PRIMAIRE & SECONDAIRE

Meubles de rangement - 
Adriano



611



613



612




602



618

Structure mélaminée
Tablettes réglables (T)
Socle en acier finition époxy avec
vétrins réglables non tachants
Portes munies d'une serrure
(2 clés fournies)



MCT32

Références	Portes, tablettes, séparation médiane	Dimensions HxLxp
611	Bibliothèque 4 tablettes	180x90x45 cm
611.B	Bibliothèque 3 tablettes	140x90x45 cm
612	Bibliothèque 1 tablette	95x90x45 cm
613	Bibliothèque 4 tablettes inclinées	180x90x45 cm
602	Armoire bibliothèque 2 portes / 4 tablettes	180x90x45 cm
618	Armoire bibliothèque 2 portes / 1 tablette / 27 cases fixes	180x90x45 cm
MCT32	Armoire cahiers de texte / 32 cases fixes	160x85x37 cm

Retrouvez l'ensemble de
nos dimensions dans notre tarif !



Conforme aux normes NFD60-50 et 16-122 - certification ISO 9001
Garantie 10 ans (contre tous vices de fabrication dans le cadre d'une utilisation normale)
Fabrication respectueuse de l'environnement

PRIMAIRE & SECONDAIRE

Meubles professeurs & élèves - Morgane



701/16C



701



702



703



704/16C



704



705



706

Structure mélaminée
Tablettes fixes
Socle en acier finition époxy avec vérins réglables non tachants
Portes étiquettes PVC
Portes munies d'une serrure (2 clés fournies)



Professeurs : portes passage courrier

Élèves : Portes pleines

Références	Portes	Dimensions HxPx
701/16C	16 portes	180x120x45 cm
701	12 Portes	180x90x45 cm
702	9 Portes	144x90x45 cm
703	6 Portes	101x90x45 cm

Références	Portes	Dimensions HxPx
704/16C	16 portes	180x120x45 cm
704	12 Portes	180x90x45 cm
705	9 Portes	144x90x45 cm
706	6 Portes	101x90x45 cm

+ Options

SER.CP

Serrure Clé Pass

CP

Clé Pass

SER.MOR

Serrure morillon
porte cadenas
(cadenas non fourni)



Conforme aux normes NFD60-50 et 16-122 - certification ISO 9001
Garantie 10 ans (contre tous vices de fabrication dans le cadre d'une utilisation normale)
Fabrication respectueuse de l'environnement

PRIMAIRE & SECONDAIRE

Meubles ouverts - Morgane

Références	Portes	Dimensions HxLxP
707/16C	16 portes	180x120x45 cm
707	12 Portes	180x90x45 cm
708	9 Portes	144x90x45 cm
709	6 Portes	101x90x45 cm



707/16C



707



708



709

Meubles courriers boîtes aux lettres - Ariana



710



711



712



715



715/B

Structure mélaminée
Tablettes fixes
Socle en acier finition époxy
avec vérins réglables non tachants
Portes étiquettes PVC
Portes munies d'une serrure
(2 clés fournies)

Références	Portes	Dimensions HxLxP
710	8 Cases	80x60x40 cm
711	12 Cases	80x90x40 cm
712	16 Cases	80x120x40 cm
715	Socle bas	10x60/90/120x40 cm
715/B	Socle Haut	90x60/90/120x40 cm

+ Options

SER.CP

Serrure Clé Pass

CP

Clé Pass

SER.MOR

Serrure morillon
porte cadenas
(cadenas non fourni)



Conforme aux normes NFD60-50 et 16-122 - certification ISO 9001
Garantie 10 ans (contre tous vices de fabrication dans le cadre d'une utilisation normale)
Fabrication respectueuse de l'environnement

PRIMAIRE & SECONDAIRE

Bibliothèques



SFTD.2000



SFTD.1800



SFTD.1500



SFTD.1300



SFTD.820

Bibliothèques simple face

Échelle en hêtre massif profilé
 3 traverses de renforts (partie haute, centrale et basse)
 Traverses de renfort (2 en partie basse et 1 en partie haute)
 2 fils d'acier latéraux arrêt livres finition époxy
 (nuancier au choix)
 Tablettes avec butée arrière métallique finition époxy
 (nuancier au choix)

* Élément de départ : 2 échelles

** Élément suivant : 1 seule échelle

Références des éléments...

De départ *	Suivants **	Tablettes	Dimensions HxLxp
SFTD.2000	SFTS.2000	6 tablettes	200x92x35 cm
SFTD.1800	SFTS.1800	5 tablettes	180x92x35 cm
SFTD.1500	SFTS.1500	4 tablettes	150x92x35 cm
SFTD.1300	SFTS.1300	3 tablettes	130x92x35 cm
SFTD.820	SFTS.820	2 tablettes	82x92x35 cm

+ Options



TAB, INC

Tablette inclinée



SER. LIV

Serre-livres



SIGN

Signalétique frontale



Conforme aux normes NFD60-50 et 16-122 - certification ISO 9001
 Garantie 10 ans (contre tous vices de fabrication dans le cadre d'une utilisation normale)
 Fabrication respectueuse de l'environnement

PRIMAIRE & SECONDAIRE

Bibliothèques

Bibliothèques double face



DFTD.2000



DFTD.1800



DFTD.1500



DFTD.1300



DFTD.820


Références des éléments...

De départ *	Suivants **	Tablettes	Dimensions HxLxp
DFTD.2000	DFTS.2000	12 tablettes	200x92x65 cm
DFTD.1800	DFTS.1800	10 tablettes	180x92x65 cm
DFTD.1500	DFTS.1500	8 tablettes	150x92x65 cm
DFTD.1300	DFTS.1300	6 tablettes	130x92x65 cm
DFTD.820	DFTS.820	4 tablettes	82x92x65 cm


Bibliothèques - Grilles d'exposition

Taille du maillage : 50x50 mm
Structure tube d'acier soudé
 finition époxy

Références	Dimensions
GR.140	140x100 cm
GR.160	160x100 cm



GR.140



GR.160



Conforme aux normes NFD60-50 et 16-122 - certification ISO 9001
Garantie 10 ans (contre tous vices de fabrication dans le cadre d'une utilisation normale)
Fabrication respectueuse de l'environnement




Ligne

MULTIFONCTIONS



MULTIFONCTIONS

Antonio



T4P.12



T4P.2



T4P.3



T4P.14

Tables multifonctions 4 pieds

Piètement acier soudé finition époxy
Taille 4.5.6
Plateau mélaminé (M) ou stratifié (S)
Vérins de réglage non tachants

Retrouvez l'ensemble de
nos dimensions dans
notre tarif !

Références	Forme	Dimensions
T4P.1.M ou S	Rectangulaire	120x60 cm
T4P.2.M ou S	Trapèze	120x60x60 cm
T4P.3.M ou S	Demi-lune	120x60x60 cm
T4P.146.M ou S	Rectangulaire	140x60 cm
T4P.166.M ou S	Rectangulaire	160x60 cm
T4P.186.M ou S	Rectangulaire	180x60 cm
T4P.260.M ou S	Rectangulaire	200x60 cm
T4P.11.M ou S	Rectangulaire	120x80 cm
T4P.140.M ou S	Rectangulaire	140x80 cm
T4P.12.M ou S	Rectangulaire	160x80 cm
T4P.13.M ou S	Rectangulaire	180x80 cm
T4P.280.M ou S	Rectangulaire	200x80 cm
T4P.210.M ou S	Rectangulaire	200x100 cm
T4P.14.M ou S	Ronde	Ø 120 cm
T4P.4129.M ou S	Ovale	120x90 cm
T4P.6128.M ou S	Octogonale	Ø 120 cm



T4P.6128

+ Options

RLT4P

Roulette (x1) avec frein



MULTIFONCTIONS

Antonio ←



TTM.148

Tables de travail hautes

Piètement acier soudé finition époxy
Traverses de renfort entre piètement
Hauteur plateau : 80 cm
Plateau mélaminé (M) ou stratifié (S)
Vérins de réglage non tachants

Références	Forme	Dimensions
TTM.128.M ou S	Rectangulaire	120x80 cm
TTM.148.M ou S	Rectangulaire	140x80 cm
TTM.168.M ou S	Rectangulaire	160x80 cm
TTM.188.M ou S	Rectangulaire	180x80 cm
TTM.208.M ou S	Rectangulaire	200x80 cm

Retrouvez l'ensemble de nos dimensions dans notre tarif !



TEX.75

Tables d'examen 4 pieds pliantes

Piètement acier finition époxy
Taille 4.5.6
Plateau mélaminé (M) ou stratifié (S)
Clip de fixation du piètement sous plateau
Vérins de réglage non tachants
Chariot en option

Références	Dimensions
TEX.75.M ou S	70x50 cm

+ Option	
TPM.CH	140x76 cm

+ Options

TPM.75.CH

Chariot



Conforme aux normes NFD60-50 - certification ISO 9001
Garantie 10 ans (contre tous vices de fabrication dans le cadre d'une utilisation normale)
Fabrication respectueuse de l'environnement

MULTIFONCTIONS

Antonio



905.12



Tables pliantes 4 pieds

Piètement acier soudé finition époxy
 Taille 2.3.4.5.6
 Plateau mélaminé (M) ou stratifié (S)
 Clip de fixation du piètement sous plateau
 Butées d'empilage pour protection plateau
 Vérins de réglage non tachants
 Chariot en option

Références	Taille
905.12.M ou S	120x80 cm
905.14.M ou S	140x80 cm
905.15.M ou S	150x80 cm
905.16.M ou S	160x80 cm
905.18.M ou S	180x80 cm
905.20.M ou S	200x80 cm

+ Option	
TPM.CH	140x76 cm

+ Option

TPM.75.CH

Chariot

Tables pliantes à dégagement latéral

Piètement acier soudé finition époxy
 Taille : 2.3.4.5.6
 Plateau mélaminé (M) ou stratifié (S)
 Clip de fixation du piètement sous plateau
 Butées d'empilage pour protection plateau
 Vérins de réglage non tachants

Références	Dimensions
TP.126.M ou S	120x60 cm
TP.1.M ou S	120x80 cm
TP.146.M ou S	140x60 cm
TP.2.M ou S	140x80 cm
TP.166.M ou S	160x60 cm
TP.3.M ou S	160x80 cm
TP.186.M ou S	180x60 cm
TP.4.M ou S	180x80 cm
TP.5.M ou S	Ø 140 cm
TP.160.M ou S	Ø 160 cm
TP.6.M ou S - ½ ronde	140x70 cm
TP.7.M ou S - ½ ronde	160x80 cm

+ Option	
TPM.CH	140x76 cm



TP.1



Conforme aux normes NFD 60-050 - certification ISO 9001
 Garantie 10 ans (contre tous vices de fabrication dans le cadre d'une utilisation normale)
 Fabrication respectueuse de l'environnement

MULTIFONCTIONS

Antonio ←

Tables abattantes plateau basculant à dégagement latéral

Piètement acier soudé finition époxy ral. Noir 9005 ou Alu 9006

Taille : 6

Plateau mélaminé (M) ou stratifié (S)

Roulettes multidirectionnelles dont 2 avec freins, non tachantes

Références	Dimensions
DO.88.M ou S	80x80 cm
DO.126.M ou S	120x60 cm
DO.128.M ou S	120x80 cm
DO.146.M ou S	140x60 cm
DO.147M ou S	140x70 cm
DO.148.M ou S	140x80 cm
DO.168.M ou S	160x80 cm
DO.188.M ou S	180x80 cm
DOMD.14.M ou S - ½ ronde	140x80 cm
DOMD.16.M ou S - ½ ronde	160x80 cm



DO



Mire

Tables abattantes à dégagement latéral réglables en hauteur

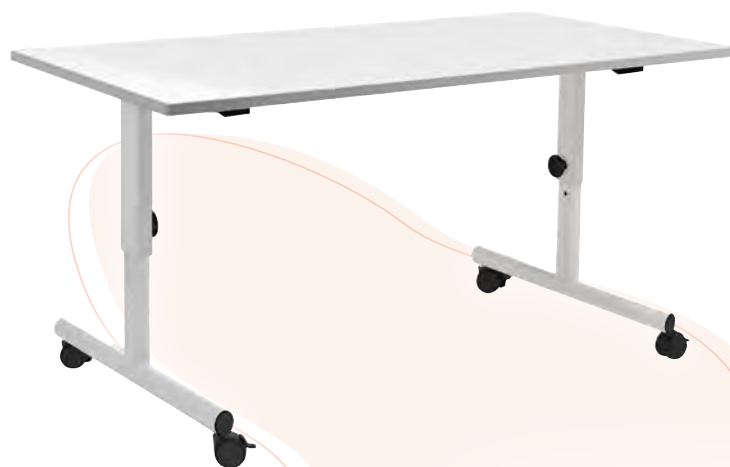
Piètement acier soudé finition époxy

Taille réglable : 4 à 6

Plateau mélaminé (M) ou stratifié (S)

4 roulettes multidirectionnelles dont 2 avec freins

Références	Dimensions
MIR126.M ou S	120x60 cm
MIR128.M ou S	120x80 cm
MIR146.M ou S	140x60 cm
MIR148.M ou S	140x80 cm
MIR166.M ou S	160x60 cm
MIR168.M ou S	160x80 cm
MIR186.M ou S	180x60 cm
MIR188.M ou S	180x80 cm



MIR.128







Ligne

INFORMATIQUE & TECHNIQUE

INFORMATIQUE ET TECHNIQUE

→ Tabourets techniques - Raquel



Tabourets H.46 cm ou H.60 cm, empilables

Assise en applique ronde
ou encastrée carré hêtre multiplis
Piétement acier finition époxy
Repose pieds pour les hauteurs de 60 cm
Embouts non tachants

Références	Assise	Hauteur
717	En applique	46 cm
716	Encastrée	46 cm
720	En applique	60 cm
719	Encastrée	60 cm

Tabourets techniques réglables - Ana



Tabourets réglables en hauteur

Assise ronde hêtre multiplis
Piétement 5 branches acier finition époxy
Repose pieds pour les hauteurs de 52 à 70 cm
Réglage de la hauteur par vérin pneumatique
Patins/Roulettes non tachants

Références	Patins / Roulettes	Hauteur
721	Patins	42 à 60 cm
722	Roulettes	42 à 60 cm
723/BG	Patins	52 à 70 cm
723/BG-RLT	Roulettes	52 à 70 cm



Conforme à la norme NFD 60-050 - Certification ISO 9001
Garantie 10 ans (contre tous vices de fabrication dans le cadre d'une utilisation normale)
Fabrication respectueuse de l'environnement

INFORMATIQUE ET TECHNIQUE

Chaises techniques réglables - Clo



725



727



726/BG



726/BG-RLT

Assises 42 à 60 cm

Assises 52 à 70 cm

Chaises réglables en hauteur

Assise et dossier ou Coque, hêtre multiplis
Piétement 5 branches acier finition époxy
Repose pieds pour les hauteurs de 52 à 70 cm
Réglage de la hauteur par vérin pneumatique
Patins/Roulettes non tachants



728



729



730/BG



730/BG-RLT

Références	Patins / Roulettes	Hauteur
Assise et dossier		
727	Patins	42 à 60 cm
725	Roulettes	42 à 60 cm
726/BG	Patins	52 à 70 cm
726/BG-RLT	Roulettes	52 à 70 cm

Coque		
728	Patins	42 à 60 cm
729	Roulettes	42 à 60 cm
730/BG	Patins	52 à 70 cm
730/BG-RLT	Roulettes	52 à 70 cm

Chaise technique - Raquel

Chaise assise H. 60 cm, empilable

Assise et dossier en applique hêtre multiplis ou stratifié
Piétement avec repose pieds acier finition époxy
Embouts non tachants



718



718S

Référence	Assise et dossier	Hauteur
718	Multiplis	60 cm
718S	Stratifié	60 cm



Conforme à la norme NFD 60-050 - Certification ISO 9001
Garantie 10 ans (contre tous vices de fabrication dans le cadre d'une utilisation normale)
Fabrication respectueuse de l'environnement

INFORMATIQUE ET TECHNIQUE

Tables informatiques - Bruno



BR4P - 4 pieds

Table informatique 4 pieds

Piètement acier soudé finition époxy

Taille : 1.2.3.4.5.6

Plateau mélaminé (M) ou stratifié (S)

Vérins de réglage non tachants

1 goulotte passe câbles

1 ou 2 obturateurs selon dimensions

Références	Dimensions
BR4P	LxP
BR4P:86M ou S	80x65 cm
BR4P:88M ou S	80x80 cm
BR4P:126M ou S	120x65 cm
BR4P:128M ou S	120x80 cm
BR4P:146M ou S	140x65 cm
BR4P:148M ou S	140x80 cm
BR4P:166M ou S	160x65 cm
BR4P:168M ou S	160x80 cm
BR4P:186M ou S	180x65 cm
BR4P:188M ou S	180x80 cm



BR - Dégagement latéral

Table informatique à dégagement latéral

Piètement acier soudé finition époxy

Taille : 4.5.6

Plateau mélaminé (M) ou stratifié (S)

Vérins de réglage non tachants

1 goulotte passe câbles

1 ou 2 obturateurs selon dimensions

Références	Dimensions
BR	LxP
BR:86M ou S	80x65 cm
BR:88M ou S	80x80 cm
BR:126M ou S	120x65 cm
BR:128M ou S	120x80 cm
BR:146M ou S	140x65 cm
BR:148M ou S	140x80 cm
BR:166M ou S	160x65 cm
BR:168M ou S	160x80 cm
BR:186M ou S	180x65 cm
BR:188M ou S	180x80 cm



Conforme aux normes NFD 60-050 - Certification ISO 9001
Garantie 10 ans (contre tous vices de fabrication dans le cadre d'une utilisation normale)
Fabrication respectueuse de l'environnement

INFORMATIQUE ET TECHNIQUE

Tables informatiques - Bruno



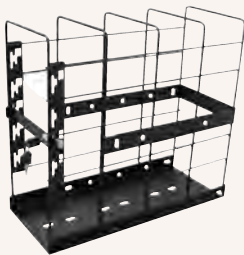
BRDR.128

BRDR - Dégagement latéral réglable

Table informatique à dégagement latéral réglable
Piétement acier soudé finition époxy
Taille : 4 à 6
Plateau mélaminé (M) ou stratifié (S)
Vérins de réglage non tachants
1 goulotte passe câbles
1 ou 2 obturateurs selon dimensions

Références	Dimensions	Références	Dimensions
BRDR	LxP	BRDR	LxP
BRDR.86M ou S	80x65 cm	BRDR.148M ou S	140x80 cm
BRDR.88M ou S	80x80 cm	BRDR.166M ou S	160x65 cm
BRDR.126M ou S	120x65 cm	BRDR.168M ou S	160x80 cm
BRDR.128M ou S	120x80 cm	BRDR.186M ou S	180x65 cm
BRDR.146M ou S	140x65 cm	BRDR.188M ou S	180x80 cm

+ Options



SUPPG



SUPPGR



PFE



BRH.141



TCM

Références	Désignation	HxLxP
SUPPG	Support UC grillage sécurisé	50x21x48 cm
SUPPGR	Support UC réglable	15x15x25x48 cm
TCM	Tirette clavier coulissante	67x20 cm
PFE	Support de fixation écran plat	18x15 cm
BRH.81M	Réhausse mélaminé	40x80x35 cm
BRH.121M	Réhausse mélaminé	40x120x35 cm
BRH.141M	Réhausse mélaminé	40x140x35 cm
BRH.161M	Réhausse mélaminé	40x160x35 cm
BRH.181M	Réhausse mélaminé	40x180x35 cm



Conforme à la norme NFD 60-050 - Certification ISO 9001
Garantie 10 ans (contre tous vices de fabrication dans le cadre d'une utilisation normale)
Fabrication respectueuse de l'environnement

INFORMATIQUE ET TECHNIQUE

Tables informatiques - Tout en 1



T01.88



T01 - Posé à plat

Table informatique à dégagement latéral
Piétement acier soudé finition époxy
Taille : 4.5.6
Plateau mélaminé (M) ou stratifié (S)
Vérins de réglage non tachants
Poutre pour passage des câbles
1 ou 2 obturateurs selon dimensions

Références	Dimensions
T01.77M ou S	70x70cm
T01.87M ou S	80x70 cm
T01.88M ou S	80x80 cm
T01.07M ou S	100x70 cm
T01.08M ou S	100x80 cm
T01.127M ou S	120x70 cm
T01.128M ou S	120x80 cm
T01.147M ou S	140x70 cm
T01.148M ou S	140x80 cm
T01.167M ou S	160x70 cm
T01.168M ou S	160x80 cm



T02.88



T02 - Semi-encasté

Table informatique à dégagement latéral
Piétement acier soudé finition époxy
Taille : 4.5.6
Plateau mélaminé (M) ou stratifié (S)
Vérins de réglage non tachants
Poutre pour passage des câbles
1 ou 2 obturateurs selon dimensions

Références	Dimensions
T02.87M ou S	80x70 cm
T02.88M ou S	80x80 cm
T02.127M ou S	120x70 cm
T02.128M ou S	120x80 cm
T02.147M ou S	140x70 cm
T02.148M ou S	140x80 cm
T02.167M ou S	160x70 cm
T02.168M ou S	160x80 cm



T03.88



T03 - Encastré

Table informatique à dégagement latéral
Piétement acier soudé finition époxy
Taille : 4.5.6
Plateau mélaminé (M) ou stratifié (S)
Vérins de réglage non tachants
Poutre pour passage des câbles
1 ou 2 obturateurs selon dimensions

Références	Dimensions
T03.87M ou S	80x70 cm
T03.88M ou S	80x80 cm
T03.127M ou S	120x70 cm
T03.128M ou S	120x80 cm
T03.147M ou S	140x70 cm
T03.148M ou S	140x80 cm
T03.167M ou S	160x70 cm
T03.168M ou S	160x80 cm



Conforme à la norme NFD 60-050 - Certification ISO 9001
Garantie 10 ans (contre tous vices de fabrication dans le cadre d'une utilisation normale)
Fabrication respectueuse de l'environnement

INFORMATIQUE ET TECHNIQUE

Tables informatiques - Tout en 1



T04 - Escamotable

Table informatique à dégagement latéral
 Piétement acier soudé finition époxy
 Taille : 4.5.6
 Plateau mélaminé (M) ou stratifié (S)
 Vérins de réglage non tachants
 Poutre pour passage des câbles
 1 ou 2 obturateurs selon dimensions

Références	Dimensions	Références	Dimensions
T04.77M ou S	70x70 cm	T04.128M ou S	120x80 cm
T04.87M ou S	80x70 cm	T04.147M ou S	140x70 cm
T04.88M ou S	80x80 cm	T04.148M ou S	140x80 cm
T04.107M ou S	100x70 cm	T04.167M ou S	160x70 cm
T04.108M ou S	100x80 cm	T04.168M ou S	160x80 cm
T04.127M ou S	120x70 cm		

T04.88

+ Options



T07



T08



TCM



PFE



AL

Références	Désignation	Dimensions HxLxP / Angle
T07	Support UC barre sécurisée	46x20x47 cm
T08	Support UC porte sécurisée	46x20x47 cm
TCM	Tirette clavier coulissante	67x20 cm
PFE	Support de fixation écran plat	18x15 cm
AL	Angle de liaison	60° / 72° / 90°



Conforme à la norme NFD 60-050 - Certification ISO 9001
 Garantie 10 ans (contre tous vices de fabrication dans le cadre d'une utilisation normale)
 Fabrication respectueuse de l'environnement



Ligne

RESTAURATION

RESTAURATION

Chaises



CE4PR

Julian



CE4PRS



CTEER

CTEERS

Touka

Chaises 4 pieds empilables

Piètement acier finition époxy

Julian : Assise et dossier en applique hêtre multiplis ou stratifié (S)

Touka : Assise et dossier encastrés hêtre multiplis ou stratifié (S)

Prise de main

Embouts non tachants

Références	Assise et dossier	Tailles
4 Pieds		
CE4PR	Hêtre multiplis	0.1.2.3.4.5.6
CE4PR.S	Stratifié	0.1.2.3.4.5.6
4 pieds appui sur table		
CTEER	Hêtre multiplis	2.3.4.5.6
CTEER.S	Stratifié	2.3.4.5.6

Coques



CQER.4P



CQERT.4P



CQER.AST



CQERT.AST

Chaises coque 4 pieds et appui sur table empilables
Piètement acier finition époxy
Coque hêtre multiplis ou teinté (T)
Embouts non tachants

Références	Assise et dossier	Tailles
4 Pieds		
CQER.4P	Hêtre multiplis	1.2.3.4.5.6
CQERT.4P	Teinté	1.2.3.4.5.6
Appui sur table		
CQER.AP	Hêtre multiplis	2.3.4.5.6
CQERT.AP	Teinté	2.3.4.5.6



Conforme aux normes NF 1729-1 et 1729-2 - Certification ISO 9001
Garantie 10 ans (contre tous vices de fabrication dans le cadre d'une utilisation normale)
Fabrication respectueuse de l'environnement

RESTAURATION

Chaises

Léa

Chaises coque 4 pieds et appui sur table empilables
Piètement acier finition époxy
Coque hêtre multiplis ou stratifié (S)
Embouts non tachants



Références	Assise et dossier	Tailles
4 Pieds		
ST.802	Hêtre multiplis	4.5.6
ST.802.S	Stratifié	4.5.6
ST.818	Hêtre multiplis	4.5.6
ST.818.S	Stratifié	4.5.6
ST.819	Hêtre multiplis	4.5.6
ST.819.S	Stratifié	4.5.6
Appui sur table		
ST.802.AP	Hêtre multiplis	4.5.6
ST.802S.AP	Stratifié	4.5.6
ST.818.AP	Hêtre multiplis	4.5.6
ST.818S.AP	Stratifié	4.5.6
ST.819.AP	Hêtre multiplis	4.5.6
ST.819S.AP	Stratifié	4.5.6

Tabourets restauration

Jana

Léa



Tabourets 4 pieds

Piètement avec repose pieds acier finition époxy
Coque hêtre multiplis ou stratifié (S)
Embouts non tachants

Références	Assise et dossier	Tailles
4 Pieds		
ST.471	Hêtre multiplis	75 cm
ST.471.S	Stratifié	75 cm
ST.472	Hêtre multiplis	75 cm
ST.472.S	Stratifié	75 cm



Conforme aux normes NFD 62-050 - Certification ISO 9001
Garantie 10 ans (contre tous vices de fabrication dans le cadre d'une utilisation normale)
Fabrication respectueuse de l'environnement

RESTAURATION

Tables et mange-debout

Tables - Virginie



TV4P.1



TV4P.7



TV4P.9



TV4Pl.1



TV4Pl.7



TV4Pl.9

Tables restauration 4 pieds

Piètement acier soudé finition époxy droit ou incliné

Taille 1.2.3.4.5.6

Plateau stratifié chants alaise bois massif vernis

Vérins de réglage non tachants

Références		Forme du plateau	Dimensions	Références		Forme du plateau	Dimensions
Droit	Incliné			Droit	Incliné		
TV4P.1.S	TV4Pl.1.S	Rectangulaire	120x80 cm	TV4P.5.S	TV4Pl.5.S	Rectangulaire	200x80 cm
TV4P.2.S	TV4Pl.2.S	Rectangulaire	140x80 cm	TV4P.7.S	TV4Pl.7.S	Ronde	Ø 120 cm
TV4P.3.S	TV4Pl.3.S	Rectangulaire	160x80 cm	TV4P.8.S	TV4Pl.8.S	Ovale	120x90 cm
TV4P.4.S	TV4Pl.4.S	Rectangulaire	180x80 cm	TV4P.9.S	TV4Pl.9.S	Octogonale	Ø 120 cm



Conforme aux normes NFD 60-050 - Certification ISO 9001
Garantie 10 ans (contre tous vices de fabrication dans le cadre d'une utilisation normale)
Fabrication respectueuse de l'environnement

RESTAURATION

Tables et mange-debout

Tables - Laurence



TL4P.1



TL4P.7



TL4P.9



TL4P.1



TL4P.7



TL4P.9

Tables restauration 4 pieds

TL4P : Piétement hêtre massif droit
 TL4PI : Piétement acier soudé finition époxy et hêtre massif incliné
 Taille 1.2.3.4.5.6
 Plateau stratifié chants alaise bois massif vernis
 Vérins de réglage non tachants

Références		Forme du plateau	Dimensions
Droit	Incliné		
TL4P.1.S	TL4PI.1.S	Rectangulaire	120x80 cm
TL4P.2.S	TL4PI.2.S	Rectangulaire	140x80 cm
TL4P.3.S	TL4PI.3.S	Rectangulaire	160x80 cm
TL4P.4.S	TL4PI.4.S	Rectangulaire	180x80 cm
TL4P.5.S	TL4PI.5.S	Rectangulaire	200x80 cm
TL4P.7.S	TL4PI.7.S	Ronde	Ø 120 cm
TL4P.8.S	TL4PI.8.S	Ovale	120x90 cm
TL4P.9.S	TL4PI.9.S	Octogonale	Ø 120 cm



Conforme aux normes NFD 60-050 - Certification ISO 9001
 Garantie 10 ans (contre tous vices de fabrication dans le cadre d'une utilisation normale)
 Fabrication respectueuse de l'environnement

RESTAURATION

→ Tables et mange-debout

Tables - Joana



Tables restauration à dégagement latéral

Piètement acier soudé finition époxy

Taille 1.2.3.4.5.6

Plateau stratifié chants alaise bois massif vernis

Vérins de réglage non tachants

Vérins de réglage non tachants

Références	Forme	Dimensions	Références	Forme	Dimensions
TJDL.1.S	Rectangulaire	120x80 cm	TJDL.5.S	Rectangulaire	200x80 cm
TJDL.2.S	Rectangulaire	140x80 cm	TJDL.7.S	Ronde	Ø 120 cm
TJDL.3.S	Rectangulaire	160x80 cm	TJDL.8.S	Ovale	120x90 cm
TJDL.4.S	Rectangulaire	180x80 cm	TJDL.9.S	Octogonale	Ø 120 cm

Tables - Inès



ST.710H

Table restauration 6 pieds

Piètement acier soudé finition époxy

Taille 6

Plateau stratifié chants alaise bois massif vernis

Vérins de réglage non tachants

+ Table en T.6 pouvant se composer avec les chaises réf. ST.710H de la gamme maternelle

Références	Forme du plateau	Dimensions
TV6P.10.S	Demi cercle	180x90 cm



Conforme aux normes NFD 60-050 - Certification ISO 9001
Garantie 10 ans (contre tous vices de fabrication dans le cadre d'une utilisation normale)
Fabrication respectueuse de l'environnement

RESTAURATION

Tables et mange-debout

Mange debout

Piètement acier soudé finition époxy

Hauteur : 110 cm

Plateau stratifié chants alaise bois massif vernis

Vérins de réglage non tachants

TMD4P.1.S



Références	Forme	Dimensions
TMD4P.1.S	Rectangulaire	120x80 cm
TMD4P.2.S	Rectangulaire	140x80 cm
TMD4P.3.S	Rectangulaire	160x80 cm
TMD4P.4.S	Rectangulaire	180x80 cm
TMD4P.5.S	Rectangulaire	200x80 cm
TMD.1	Ronde	Ø 60 cm
TMD.2	Carré	60x60 cm
TMD.3	Ronde	Ø 60 cm



TMD.3



TMD.2



TMD.1



Conforme aux normes NFD 60-050 - Certification ISO 9001
Garantie 10 ans (contre tous vices de fabrication dans le cadre d'une utilisation normale)
Fabrication respectueuse de l'environnement



DESS.1P



DESS.2P

Dessertes

Structure mélaminée
 Tablettes fixes
 Tiroirs sur glissières avec poignées
 Socle en acier finition époxy avec vérins réglables non tachants

Références	Structure	Dimensions HxLxP
DESS.1P	1 porte	90x70x55 cm
DESS.2P	2 portes	90x100x55 cm
DESS.2P.2T	2 portes - 2 tiroirs	90x100x55 cm
DESS.3P	3 portes	90x150x55 cm
DESS.3P.3T	3 portes - 3 tiroirs	90x150x55 cm



DESS.2P.2T



Conforme aux normes NFD 60-050 et 16-122 - Certification ISO 9001
 Garantie 10 ans (contre tous vices de fabrication dans le cadre d'une utilisation normale)
 Fabrication respectueuse de l'environnement

RESTAURATION

Rangements



DESS.3P



DESS.3P.3T



SURM.2



SURM.3

Surmeubles

Structure mélaminée
Tablettes fixes
Socle acier finition époxy
Embouts non tachants

Références	Tablettes	Dimensions HxLxP
SURM.2	2 colonnes pour DESS.2P	60x95x30 cm
SURM.3	3 colonnes pour DESS.3P	60x145x30 cm



Conforme aux normes NFD 60-050 et 16-122 - Certification ISO 9001
Garantie 10 ans (contre tous vices de fabrication dans le cadre d'une utilisation normale)
Fabrication respectueuse de l'environnement

RESTAURATION

Claustras

Claustra - Dondo métal



Structure et piétement acier finition époxy
Piétement pivotant
Panneau mélaminé

Références	Dimensions Hxl
CLT.160	160x100 cm
CLT.140	140x100 cm


Claustra - Dondo Bois



Structure et piétement hêtre massif
Panneau mélaminé

Références	Dimensions Hxl
CLTB.160	160x100 cm
CLTB.140	140x100 cm

Claustra - Macio

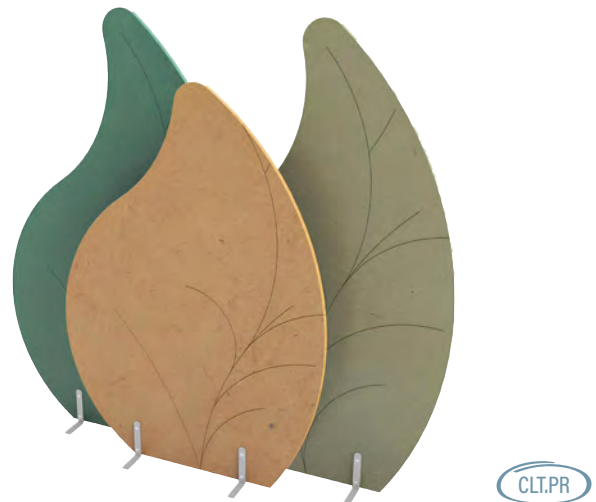


Arbre Soleil Nuage

Références	Dimensions Hxl
CLTMA.160	160x100 cm
CLTMA.140	140x100 cm
CLTMA.120	120x100 cm

Piétement fixe acier finition époxy
Panneau mélaminé
Dessin au choix

Claustra - Prima



Support acier
finition époxy
Panneau MDF
Valchromat

Références	Dimensions Hxl
CLTPR.1612	160x120 cm
CLTPR.1610	160x100 cm
CLTPR.169	160x90 cm

CLTPR.1212	120x120 cm
CLTPR.1210	120x100 cm
CLTPR.129	120x90 cm



Conforme aux normes NFD 60-050 et 16-122 - Certification ISO 9001
Garantie 10 ans (contre tous vices de fabrication dans le cadre d'une utilisation normale)
Fabrication respectueuse de l'environnement



DESD.2T



DESD.3T

Chariots de service

Piètement acier soudé finition époxy
Plateau stratifié
Roulettes multidirectionnelles dont
2 avec freins

Références	Plateaux	Dimensions
DESD.2T	2 plateaux	90x90x45 cm
DESD.3T	3 plateaux	90x90x45 cm

Range serviettes

Piètement acier soudé finition époxy
Plateau stratifié
Roulettes multidirectionnelles dont
2 avec freins

Références	Cases	Dimensions HxLxP
MCT.48C	48 cases	96x96x34 cm



MCT.48C



Conforme aux normes NFD 60-050 et 16-122 - Certification ISO 9001
Garantie 10 ans (contre tous vices de fabrication dans le cadre d'une utilisation normale)
Fabrication respectueuse de l'environnement



Ligne

HÉBERGEMENT

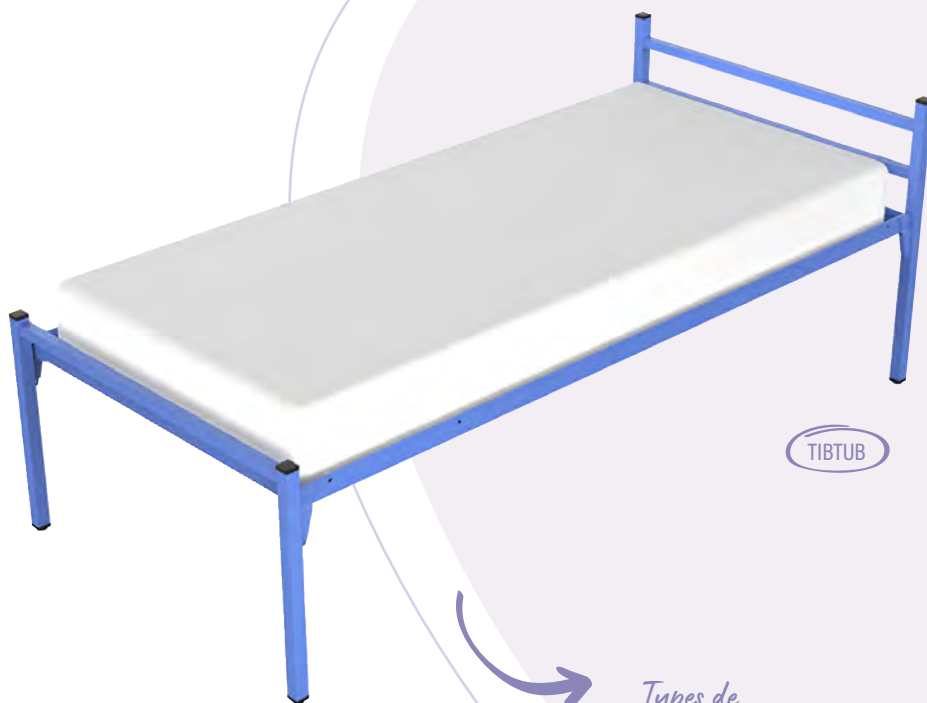
~~~~~

HÉBERGEMENT

Lits métal et bois - Thibaut

Tibtub - Lit métallique

Structure tube acier finition époxy
 Piétement 30x30 mm, longs pans de 50x20 mm
 Cadre de lit avec traverses de renfort fixées par emboîtement auto serrant
 Tête de lit en tube de 20x20 mm
 Patins non tachants
 Hauteur de couchage (hors matelas, non fourni) 45 cm
 *Pouvant recevoir un sommier : Aggloméré, à lattes ou mailles



TIBTUB

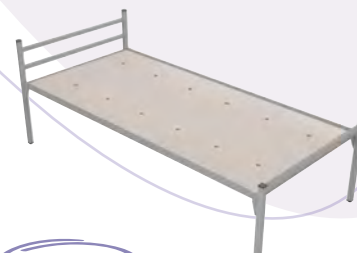


TIBTO

Tibto - Lit bois massif

Structure en hêtre massif vernis satiné
 Piétement 80x28 mm, longs pans 110x27 mm
 Cadre de lit avec traverses de renfort
 Fixation par tourillons et vis relieuses
 Tête de lit de 65x22 mm
 Patins non tachants
 Hauteur de couchage (hors matelas, non fourni) : 45 cm
 *Pouvant recevoir un sommier : Aggloméré, à lattes ou mailles

Types de
sommiers disponibles



SOM.AGGLO



SOM.LATTE



SOM.MAILLE

Références	Désignation	Dimensions HxLxP
TIBTUB.199	Lit métallique	190x90 cm
TIBTUB.209	Lit métallique	200x90 cm
TIBTO.199	Lit bois massif	190x90 cm
TIBTO.209	Lit bois massif	200x90 cm
SOM.AGGLO	Sommier aggloméré	
SOM.MAILLE	Sommier maille métallique	
SOM.LATTE	Sommier à lattes bois	



Conforme aux normes NFD 60-050 et 16-122 - Certification ISO 9001
 Garantie 10 ans (contre tous vices de fabrication dans le cadre d'une utilisation normale)
 Fabrication respectueuse de l'environnement



808.PL



809.PL

Armoire 1 et 2 portes

- Structure mélaminée
- Tablettes réglables (T)
- Soacle en acier finition époxy avec vérins réglables non tachants
- Portes munies d'une serrure (2 clés fournies)
- 3 Types d'aménagement disponibles

Références	Désignation	Dimensions HxLxP
1 porte		
808.P	Penderie - 1 tablette + 1 tringle	180x50x60 cm
808.L	Lingère - 4 tablettes	180x50x60 cm
808.PL	½ penderie et ½ lingère	180x50x60 cm
2 portes		
809.P	Penderie - 1 tablette + 1 tringle	180x90x60 cm
809.L	Lingère - 4 tablettes	180x90x60 cm
809.PL	½ penderie et ½ lingère	180x90x60 cm



Conforme aux normes NFD 60-050 et 16-122 - Certification ISO 9001
 Garantie 10 ans (contre tous vices de fabrication dans le cadre d'une utilisation normale)
 Fabrication respectueuse de l'environnement

HÉBERGEMENT

Tables de chevet - Thibaut



TIB.MEL



TIB.TAB



TIB.TIR

Structure mélaminée ou tube acier finition époxy
 Plateau mélaminé
 Patins non tachants
 **CHEVTIR : Tiroir sur glissières avec poignée

Références	Tablette / Tiroirs	Dimensions HxLxD
TIB.MEL	1 tablette	45x35x35 cm
TIB.TAB	1 tablette	45x35x35 cm
TIB.TIR	1 tablette / 1 tiroir	45x35x35 cm

Rangements



COM.4T

Commode

Structure mélaminée
 Socle en acier finition époxy
 avec vérins réglables non tachants
 Tiroirs sur glissières avec poignées

Références	Désignation	Dimensions HxLxD
COM.4T	Commode 4 tiroirs	80x120x48,50 cm



ETMM90

Etagère murale

Structure mélaminée
 2 tablettes

Références	Désignation	Dimensions HxLxD
ETMM90	Etagère murale	35x80x21 cm



Conforme aux normes NFD 60-050 et 16-122 - Certification ISO 9001
 Garantie 10 ans (contre tous vices de fabrication dans le cadre d'une utilisation normale)
 Fabrication respectueuse de l'environnement

HÉBERGEMENT

Hébergement - Bureaux



T4P1



T4PB1



T4P1-C1P



T4PB1-2C

Bureau 4 pieds métal ou hêtre massif

Piètement acier soudé finition époxy ou hêtre massif

Taille 6

Plateau mélaminé (M) ou stratifié (S)

Vérins de réglage non tachants

Porte et tiroir munis d'une poignée et une serrure (2 clés fournies)

Références métal	Références Bois	Dimensions
T4P1.M ou S	T4PB1.M ou S	120x60 cm
T4PB1.M ou S	T4PB1.M ou S	120x60 cm
T4P1-C1P.M ou S	T4PB1-C1P.M ou S	120x60 cm
T4PB1-2C.M ou S	T4PB1-2C.M ou S	120x60 cm

+ Caractéristiques caissons / tiroirs

Références	Dimensions HxLxP
2C : 2 cases	45x30x60 cm
C1P : 1 porte (tablette incl.)	45x30x60 cm
C1TIP : 1 tiroir + 1 porte (tab. inc.)	45x30x60 cm



Conforme aux normes NFD 60-050 et 16-122 - Certification ISO 9001
Garantie 10 ans (contre tous vices de fabrication dans le cadre d'une utilisation normale)
Fabrication respectueuse de l'environnement



Ligne

CASIERS & VESTIAIRES



CASIERS ET VESTIAIRES

→ Casiers élèves - Alex



ARMV.1



ARMV.2



ARMV.3

Visitables

Armoire vestiaire visible
4,8 ou 10 cases
Fermeture par morillon
porte cadenas
Structure monobloc en tôle
d'acier finition époxy
Piétement avec patins
non tachants

Références	Portes	Dimensions HxLxP
ARMV.1	4 portes	208x45x55 cm
ARMV.2	8 Portes	208x90x55 cm
ARMV.3	10 Portes	208x90x55 cm



ARV1.P



ARV2.P



ARV3.P

Non visitables - Industrie Propre ou Salissante

Armoire vestiaire industrie propre
ou salissante 1, 2 ou 3 cases
Fermeture par morillon
porte cadenas
Structure monobloc en tôle
d'acier finition époxy
Piétement avec patins
non tachants

Références	Portes	Dimensions HxLxP
Industrie propre		
ARV1.P	1 porte	190x30x50 cm
ARV2.P	2 Portes	190x60x50 cm
ARV3.P	3 Portes	190x90x50 cm
Industrie salissante - Avec séparation médiane		
ARV1.S	1 porte	190x40x50 cm
ARV2.S	2 Portes	190x80x50 cm
ARV3.S	3 Portes	190x120x50 cm



Propre



Salissante



Conforme aux normes NF 1729-1 et 1729-2 - Certification ISO 9001
Garantie 10 ans (contre tous vices de fabrication dans le cadre d'une utilisation normale)
Fabrication respectueuse de l'environnement

CASIERS ET VESTIAIRES

Casiers élèves - Alex



ARC.2



ARC.4



ARC.6

Non visitables - À cases

Armoire vestiaire à cases 2, 4 ou 6 cases
Fermeture par morillon porte cadenas
Structure monobloc en tôle d'acier finition époxy
Piétement avec patins non tachants

Références	Portes	Dimensions HxLxP
ARC.2	2 portes	182x30x50 cm
ARC.4	4 Portes	182x60x50 cm
ARC.6	6 Portes	182x90x50 cm



ST.625

Banc vestiaire

Taille : 6
Piétement acier finition époxy.
Assise et dossier hêtre massif
Embouts non tachants

Références	Dimensions HxLxP
ST.625.100	180x100x40 cm
ST.625.150	180x150x40 cm
ST.625.200	180x200x40 cm

+ Double face ou autres dimensions sur demande



Conforme aux normes NF 1729-1 et 1729-2 - Certification ISO 9001
Garantie 10 ans (contre tous vices de fabrication dans le cadre d'une utilisation normale)
Fabrication respectueuse de l'environnement



Ligne

ADMINISTRATION
~~~~~

ADMINISTRATION

Banque d'accueil



BANQB.100

BANQR.120

BANQR.160

Banque d'accueil composée de 2 postes

- Poste accès PMR + Poste avec réhausse
- Corps et plateaux en mélaminé
- Conforme aux normes d'accès PMR
- Obturbateurs passe câbles
- Vérins de réglage non tachants

Références	Designations	Dimensions HxLxP
BANQB.100	Poste accès PMR	76x100x112 cm
BANQR.120	Poste avec réhausse	76/116x120x82 cm
BANQR.160	Poste avec réhausse	76/116x160x82 cm

Rangements



MBADM.1



MBADM.2



MBADM.3



MBADM.4

- 3 colonnes
- Structure mélaminée
- Bacs polypropylène sur glissières B1=H.7 cm ou B2=H.15 cm de couleur Rouge - Jaune - Bleu - Vert ou translucide (au choix)
- Tablettes fixes
- Porte munie d'une serrure (2 clés fournies)
- Roulettes multidirectionnelles dont 2 avec freins

Références	Cases / Bacs / réhausse	Dimensions HxLxP
MBADM.1	4 cases + 4 bacs B2	76x105x40 cm
MBADM.2	4 cases + 4 bacs B1 + 1 porte	76x105x40 cm
MBADM.3	4 cases + 4 bacs B2 + 1 porte	76x105x40 cm
MBADM.4	1 tablette + 6 bacs B1 + 1 porte	76x105x40 cm



Conforme aux normes NFD60-50 et 16122 - Certification ISO 9001
 Garantie 10 ans (*contre tous vices de fabrication dans le cadre d'une utilisation normale)
 Fabrication respectueuse de l'environnement

ADMINISTRATION

Bureaux

BURJ.188 + BURJ.RT.126



BURJ.188



BURJ.RT.126



Piétement 4 pieds type arche

Acier soudé finition époxy
Plateau mélaminé (M) ou stratifié (S)
1 ou 2 obturateurs passe câbles
Vérins de réglage non tachants
Hauteur 76 cm

+ *Option*

Voile de fond mélaminé

Références	Détails	Dimensions
BURJ.148.M ou S	2 Obturateurs	140x80 cm
BURJ.168.M ou S	2 Obturateurs	160x80 cm
BURJ.188.M ou S	2 Obturateurs	180x80 cm
BURJ.RT.126.M ou S	Retour - 1 Obturateur	120x60 cm
BURJ.RT.146.M ou S	Retour - 1 Obturateur	140x60 cm

Options

BURJVL.140	Voile de fond	L.140 cm
BURJVL.160	Voile de fond	L.160 cm
BURJVL.180	Voile de fond	L.180 cm



Conforme aux normes NFD60-50 et 16122 - Certification ISO 9001
Garantie 10 ans (*contre tous vices de fabrication dans le cadre d'une utilisation normale)
Fabrication respectueuse de l'environnement

ADMINISTRATION

Bureau - Technique



BPT160.M

Piètement 4 pieds

Acier soudé finition époxy
 Plateau mélaminé (M) ou stratifié (S)
 Vérins de réglage non tachants
 Hauteur : 76 cm

+ Options



Option

C1P

Caisson 1 porte

Option

C3T

Caisson 3 tiroirs



Option

RET

Retour

Références

BPT160.M ou S

Dimensions LxP

160x80 cm

Options

C1P - caisson 1 porte 30x63x30 cm

C3T - caisson 3 tiroirs 30x63x30 cm

RET - Retour 120x60 cm



Conforme aux normes NFD60-50 et 16122 - Certification ISO 9001
 Garantie 10 ans (*contre tous vices de fabrication dans le cadre d'une utilisation normale)
 Fabrication respectueuse de l'environnement

ADMINISTRATION

Fauteuil et chaises



CLASS



CLASS

Réglable en hauteur par lift à gaz 47 à 56 cm
 Mécanismes synchrones
 Mousse de densité 40kg/m3
 Dossier résille et assise tapissée tissu noir
 Base pyramidale en nylon noir d.640
 Support lombaire réglable en hauteur

Références	Désignations
CLASS	Fauteuil



ISO.T

ISO

Structure 4 pieds acier soudé
 Finition époxy noir
 Dossier tissu ou résille (noir)
 Assise tapissée tissu
 Tissu : Bleu, noir, gris

Références	Désignations
ISO.T	Chaise dossier tapissé
ISO.R	Chaise dossier résille



ISO.R

Good - Porte manteaux

Structure acier
 Finition époxy gris 7035
 Accessoires PP disponibles en couleurs
 Noir, orange, bleu et vert
 Porte-parapluie inclus



GOOD



Conforme aux normes NFD60-50 et 16122 - Certification ISO 9001
 Garantie 10 ans (*contre tous vices de fabrication dans le cadre d'une utilisation normale)
 Fabrication respectueuse de l'environnement



Gamme MOUSSE

Ligne Crèche Pages 128 à 151

Ligne Maternelle Pages 152 à 169

Ligne Élémentaire Pages 170 à 173

Ligne Professeur / Adultes Pages 174 à 177

Parcours avec petits modules Pages 178 à 185

Petits modules Pages 186 à 189

Parcours avec les grands modules Pages 190 à 195

Grands Modules Pages 196 à 199

Piscines à balles Pages 200 à 203

Tapis Ludiques Pages 204 à 214

Initiation Sportive Pages 215 à 219

Jeux Pages 220 à 232

Jeux écologiques Pages 233 à 238

Figures en mousse Pages 239 à 243

Matériel pour le repos Pages 244 à 250

Protections Pages 251 à 258

LIGNE CRÈCHE

0-3 ans

- ✓ Hauteur d'assise des canapés: 17 cm.
- ✓ Les canapés ont un fond antidérapant.
- ✓ Nettoyez uniquement à l'eau et au savon, puis frottez avec un chiffon sec.
- ✓ N'utilisez pas de produits de nettoyage abrasifs.

Pièces en mousse de polyuréthane 23kg/m³, recouvertes de toile PVC imperméable et lavable, avec flamme retardateur (M2), sans phtalates et sans éléments nocifs pour la santé des enfants, en respect avec les normes de sécurité européennes.


Pièces cousues avec du fil polyester haute résistance avec système de dissimulation de la fermeture, empêchant l'accès par les enfants à l'intérieur des pièces.



LIGNE CRÈCHE


3178

Canapé Individuel
Oiseau Bleu
30 x 40 x 37 cm



3175

Ensemble de Canapés Oiseaux avec Carré
140 x 100 x 37 cm
ensemble composé
par les références 3176, 3177, 3178 et 2851



3177

Canapé Individuel
Oiseau Jaune
30 x 40 x 37 cm



3176

Canapé Triple
Oiseaux
100 x 40 x 37 cm



LIGNE CRÈCHE

3181

Canapé Individuel
Poisson Lilas
30 x 40 x 37 cm



3180

Canapé Individuel
Poisson Jaune
30 x 40 x 37



3192

Canapé Triple
Poissons
100 x 40 x 37 cm



3179

Ensemble de
Canapés Poissons
avec Carré
140 x 100 x 37 cm
Ensemble composé par les
références :
3180, 3181, 3192 et 2851



LIGNE CRÈCHE



2850

Canapé Individuel
30 x 40 x 37 cm




2847

Canapé Double
60 x 40 x 37 cm




2845

Canapé Triple
100 x 40 x 37 cm



2848

Canapé de Coin
40 x 40 x 37 cm



2851

Carré
40 x 40 x 17 cm



LIGNE CRÈCHE

2956

Ensemble de Canapé
avec Carré

140 x 100 x 37 cm

Ensemble composé par les références :
2847, 2845 et 2851



2955

Ensemble
avec Canapé de Coin

140 x 130 x 37 cm

Ensemble composé par les références :
2847, 2845, 2850 et 2848

LIGNE CRÈCHE



380

Pouf Ballon
de Football
45 x 45 cm



2953

Cylindre
35 x 20 cm



2954

Parallélépipède
120 x 30 x 15 cm

LIGNE CRÈCHE

3212

Canapé individuel pour Allaitement
avec accoudoirs
85 x 165 x 70 cm



1752

Canapé individuel
pour Allaitement
70 x 65 x 70 cm

Canapé pour les adultes
avec un accoudoir fixé par
velcro qui peut être utilisé à
gauche ou à droite.



3270

Canapé individuel
pour Allaitement
avec accoudoirs
72 x 65 x 70 cm



2930

Canapé Double pour
Allaitement
115 x 65 x 70 cm

Canapé pour les adultes
avec deux accoudoirs fixés
par velcro



2808

Appui-assis pour bébé décoré avec fond
58 x 43 x 15 cm

Motif à choisir (Voir les motifs disponibles sur la dernière page)



299

Coussin Fer à Cheval
décoré

55 x 45 x 15 cm

Motif à choisir (Voir les motifs disponibles sur la dernière page)



LIGNE CRÈCHE



300

Coussin Fer à Cheval
55 x 45 x 15 cm

2801

Appui-assis pour Bébé avec Fond
58 x 43 x 15 cm



1728

Appui-assis pour Bébé Sans Fond
58 x 43 x 15 cm



LIGNE CRÈCHE



Nid Décoré

Motif à choisir (Voir les motifs disponibles en pages 259)

90 x 20 cm 334

65 x 15 cm 335



LIGNE CRÈCHE


331

Nid Bleu
90 x 20 cm



330

Nid Vert
90 x 20 cm



Matelas de Change
70 x 50 x 5/10 cm 953
80 x 50 x 5/10 cm 954



LIGNE CRÈCHE



Matelas de Change Décoré
Motif à choisir (voir les motifs disponibles en page 259)

70 x 50 x 5/10 cm	951
80 x 50 x 5/10 cm	955



Matelas de Change

70 x 50 x 5/10 cm	977
80 x 50 x 5/10 cm	976



LIGNE CRÈCHE

3271

Siège / Tapis avec Rouleaux
100 x 100 x 24 cm
(Siège)



1855

Parc pour Bébé
avec Demi-Cylindres
120 x 120 x 3 cm (Tapis)
Coussins non inclus.



LIGNE CRÈCHE




3098

Parc Chenille
110 x 20 cm



3099

Parc Chat
110 x 20 cm



1798

Hexagone ludique
180 x 180 x 26 cm



1844

Enclos Ludique
200 x 130 x 31

LIGNE CRÈCHE



1843 A

Siège d'Angle Bas pour Parc
60 x 60 x 30 cm



1843 B

Siège Bas avec Dossier pour Parc
60 x 60 x 37 cm



1843 C

Tapis pour Parc
60 x 60 x 5 cm



1843 1

Parc 1 :
Composé de :
- 4x ref. 1843 A
- et bandes Velcro pour l'assemblage :
120 x 120 x 30 cm

1843 2

Parc 2 :
Composé de :
- 3x ref. 1843 A
- 1x ref 1843 C
- et bandes Velcro pour l'assemblage :
120 x 120 x 30 cm



1843 3

Parc 3 :
Composé de :
- 4x ref. 1843 A
- 1x ref. 1843 B
- 1x ref 1843 C
- et bandes Velcro pour l'assemblage :
180 x 120 x 37 cm



LIGNE CRÈCHE

1843 4



Parc 4 :
Composé de :
- 2x ref. 1843 A
- 2x ref. 1843 B
- 4x ref. 1843 C
- et bandes Velcro pour l'assemblage :
240 x 120 x 37 cm

1843 5

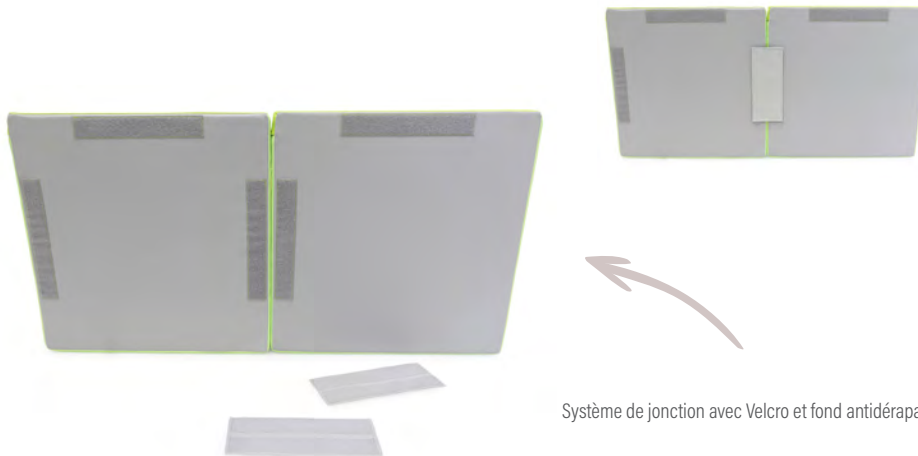


Parc 5 :
Composé de :
- 4x ref. 1843 A
- 3x ref. 1843 B
- 2x ref. 1843 C
- et bandes Velcro pour l'assemblage :
180 x 180 x 37 cm

1843 6



Parc 6 :
Composé de :
- 3x ref. 1843 A
- 4x ref. 1843 B
- 2x ref. 1843 C
- et bandes Velcro pour l'assemblage :
180 x 180 x 37 cm



Système de jonction avec Velcro et fond antidérapant

LIGNE CRÈCHE

3205

Grand Espace Bébé avec entrée

180 x 180 x 34

Murs et tapis fixés avec velcro


Coussins non inclus



3272

Petit Espace Bébé avec entrée

160 x 160 x 34 cm



3206

Tapis Carré avec Rouleaux

120 x 120 x 3 cm (tapis)



LIGNE CRÈCHE



356

Grand Coussin Fleur
120 x 120 x 20 cm



373

Grand Coussin Circulaire
Coccinelle
120 x 20 cm



357

Grand Coussin Circulaire
120 x 20 cm

374

Grand Coussin
Circulaire Abeille
120 x 20 cm



365

Grand Coussin Tortue
140 x 100 x 20 cm



LIGNE CRÈCHE

370

Grand Coussin Circulaire
4 Couleurs
120 x 20 cm



369

Grand Coussin Carré
4 Couleurs
120 x 120 x 20 cm



1683

Coussin Double
Coccinelle
35 x 20 cm



1684

Coussin Double
Tortue
35 x 20 cm



2852

Camion de Coussins
130 x 30 x 53 cm

Ensemble composé d'un
canapé individuel, un parallé-
pipède et 9 coussins.



3189

Table souris avec Poufs Fromage
74 x 68 x 25 cm (Table)
35 x 20 cm (Poufs)



LIGNE CRÈCHE

3198

Ensemble Coussins
Oiseaux
35 x 5 cm



3199

Ensemble Poufs
Oiseaux
35 x 20 cm



3196

Ensemble de Coussins
Fleurs (5 unités)
35 x 5 cm





2945

Ensemble de Poufs
Chiffres
35 x 20 cm



2943

Ensemble de Coussins
Chiffres
35 x 5 cm



LIGNE CRÈCHE



327

Coussin Cœur
44 x 38 x 5 cm



328

Coussin Ciel
40 x 40 x 5 cm



3208

Ensemble de poufs
Animaux de la ferme
35 x 20 cm



3209

Ensemble de Poufs avec
insectes Volants
35 x 20 cm



3211

Table Rhinocéros avec poufs
60 x 25 cm (Table)
35 x 20 cm (Poufs)

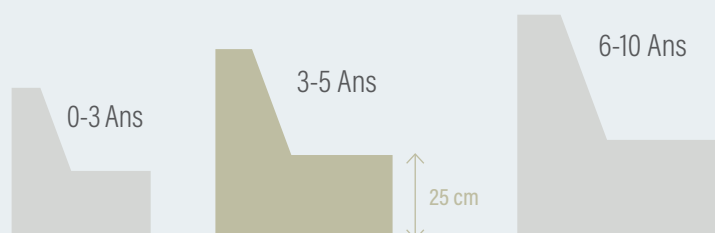
LIGNE MATERNELLE

3 - 5 ans


- ✓ Hauteur d'assise des canapés: 25cm.
- ✓ Les canapés ont un fond antidérapant.
- ✓ Nettoyez uniquement à l'eau et au savon, puis frottez avec un chiffon sec.
- ✓ N'utilisez pas de produits de nettoyage abrasifs.

Pièces en mousse de polyuréthane 23kg/m³, recouvertes de toile PVC imperméable et lavable, avec flamme retardateur (M2), sans phtalates et sans éléments nocifs pour la santé des enfants, en respect avec les normes de sécurité européennes.

Pièces cousues avec du fil polyester haute résistance avec système de dissimulation de la fermeture, empêchant l'accès par les enfants à l'intérieur des pièces.



LIGNE MATERNELLE



LIGNE MATERNELLE

2936

Ensemble avec Canapé de Coin
145 x 145 x 50 cm

Ensemble composé par les références :
1618(x2) et 1776



1651

Carré
45 x 45 x 25 cm



1776

Canapé de Coin
45 x 45 x 50 cm



2961

Ensemble de Canapés avec Carré
145 x 145 x 50 cm

Ensemble Composé par les références :
1618(x2) et 1651



LIGNE MATERNELLE



3201

Canapé Individuel
Souris
35 x 45 x 50 cm



3202

Canapé Individuel
Chat
35 x 45 x 50 cm

3203

Canapé Double
Girafe et Hippo
90 x 45 x 50 cm



3204

Ensemble de Canapés
avec Carré
Animaux
135 x 115 x 50 cm
Ensemble Composé par les
références :
3201, 3202, 3203 et 1651



LIGNE MATERNELLE



3234

Fauteuil avec accoudoirs décoré
55 x 45 x 45 cm
Motif à choisir
(Voir les motifs disponibles en page 259)

20 cm

3235

Table décorée
45 x 45 x 25 cm
Motif à choisir
(Voir les motifs disponibles en page 259)



3233

Ensemble de Fauteuils avec Accoudoirs et Table
Motif à choisir
(Voir les motifs disponibles en page 259)



Fauteuil : 55 x 45 x 45 cm
Table : 45 x 45 x 25 cm

1654

Quart Cercle
45 x 45 x 25 cm



1631

Cylindre
40 x 25 cm



LIGNE MATERNELLE

3048

Tapis Pliable
180 x 60 x 4 cm
(ouvert)



2951

Canapé Pliable
60 x 150 x 33 cm
(ouvert)



1632

Parallélépipède
120 x 30 x 25 cm



2922

Table Circulaire
60 x 25 cm

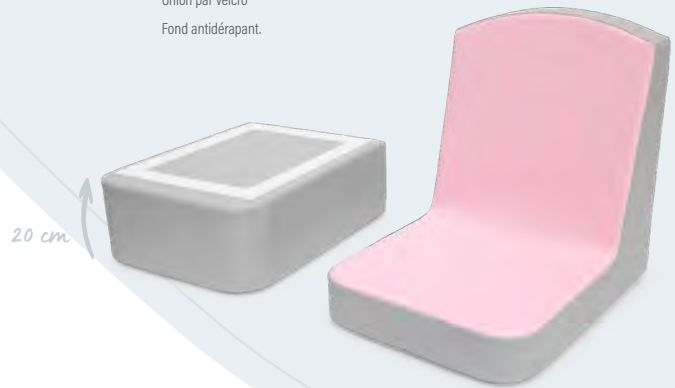


LIGNE MATERNELLE



1612

Siège au sol adultes avec rehausseur
58 x 45 x 75 cm
Union par velcro
Fond antidérapant.



1614

Siège au Sol
Adultes
58 x 45 x 55 cm
Fond antidérapant



1613

Siège au Sol
Enfants
40 x 45 x 45 cm
Fond antidérapant



2723

Robot de coussins
Ensemble composé d'un
petit pouf, 12 coussins et
un sac de rangement

Petit Pouf : 35 x 25 cm
Coussin : 35 x 5 cm
Sac de rangement : 35 x 35 x 62 cm



LIGNE MATERNELLE



2720

Petite vache de Coussins

Ensemble composé d'un petit pouf, 12 coussins et un sac de rangement

Petit Pouf : 35 x 25 cm

Coussin : 35 x 5 cm

Sac de rangement : 35 x 62 cm



2721

Petit cochon de Coussins

Ensemble composé d'un petit pouf, 12 coussins et un sac de rangement

Petit Pouf : 35 x 25 cm

Coussin : 35 x 5 cm

Sac de rangement : 35 x 62 cm



2722

Raton Laveur de Coussins

Ensemble composé d'un petit pouf, 12 coussins et un sac de rangement

Petit Pouf : 35 x 25 cm

Coussin : 35 x 5 cm

Sac de rangement : 35 x 62 cm



LIGNE MATERNELLE



1685

Collection « Mon Cousin »
Coussin avec empreinte digitale
d'un animal
(1 unité)
35 x 5 cm
Avec fond antidérapant



Gorille



Cigogne



Lynx



Hippopotame



Ours



Rhinocéros



Zèbre



Escargot



Cerf



Lapin



Girafe



Blaireau



Éléphant



Lion



Chameau



Lézard



Cacatoès



Panda



Grenouille



Renard



Kangourou



Aigle



Tortue



Autruche



Baleine

LIGNE MATERNELLE

2905

Coussin Circulaire
35 x 10 cm



1851

Coussin Carré
35 x 35 x 10 cm



1649

Coussin Circulaire
(1 unité)
35 x 5 cm



1681

Coussin Carré
(1 unité)
35 x 35 x 5 cm



2950

Ensemble de Poufs
Animaux de la Ferme
40 x 25 cm



2964

Ensemble de Coussins
Animaux de la Ferme
35 x 5 cm



LIGNE MATERNELLE

3060

Ensemble de Poufs
Animaux de la Jungle
40 x 25 cm



3059

Ensemble de Coussins
Animaux de la Jungle
35 x 5 cm



3236

Ensemble de Coussins
Dinosaures
35 x 5 cm



3213

Ensemble Poufs
Dinosaures
40 x 25 cm



3214

Ensemble Poufs
les Saisons de l'Année
40 x 25 cm



3237

Ensemble de Coussins
les Saisons de l'Année
35 x 5 cm



LIGNE MATERNELLE



2919

Table Fleur avec Poufs Demi-Lune
Table : 60 x 25 cm
Poufs : 40 x 25 cm



3184

Pouf Abeille
40 x 25 cm



3182

Table Fleur
60 x 25 cm



3183

Table Fleur avec Poufs Abeille
Table : 60 x 25 cm
Poufs : 40 x 25 cm

LIGNE MATERNELLE

2926

Pouf Fleur
40 x 25 cm



2920

Table Coccinelle avec Poufs Fleur
Table : 60 x 25 cm
Poufs : 40 x 25 cm



2923

Table Coccinelle
60 x 25 cm



25 cm

20 cm

3210

Table Ours avec 4 Bancs
Table : 60 x 25 cm
Poufs : 40 x 25 cm

10 cm

15 cm





388

Pouf Grenouille
50 x 80 cm



Pouf Pingouin
50 x 80 cm



Petit Pouf Poire
50 x 80 cm



Pouf Singe
50 x 80 cm

395

Pouf petit Canapé
53 x 40 cm



LIGNE MATERNELLE

386

Pouf Poussin
50 x 80 cm



389

Pouf Girafe
50 x 80 cm



LIGNE MATERNELLE



383
Pouf Petite Poire
50 x 80 cm



381
Pouf Ballon de
Football
60 x 60 cm



384
Pouf Petite Orange
60 x 60 cm



325
Coussin Petit Monstre
«Necas»
45 x 45 x 10 cm



324
Coussin Petit Monstre
«Rafa»
45 x 45 x 10 cm



326
Coussin Petit Monstre
«Suzy»
45 x 45 x 10 cm

Intérieur en floxcon de mousse



396
Pouf Canapé
Petit Monstre
«Necas»
50 x 50 x 55 cm



397
Pouf Canapé
Petit Monstre
«Rafa»
50 x 50 x 55 cm



398
Pouf Canapé
Petit Monstre
«Suzy»
50 x 50 x 55 cm

Intérieur en Granule de polystyrène

LIGNE MATERNELLE

301

Coussin Circulaire
Petit Canard



302

Coussin Circulaire
Petite Voiture



303

Coussin Circulaire
Petite Maison



310

Coussin Circulaire
Crayon



306

Coussin Circulaire
Avion



305

Coussin Circulaire
Toupie



45 x 10 cm

45 x 45 x 10 cm

308

Coussin Carré
Souris



307

Coussin Carré
Fraise



316

Coussin Carré
Lapin



314

Coussin Carré
Serpent



315

Coussin Carré
Tortue



312

Coussin Carré
Poussin



323

Coussin Carré
Elephant



313

Coussin Carré
Escargot



309

Coussin Carré





7000

Maison de Campagne avec Rideaux et Tapis


Maison : 120 x 120 x 165 cm
Tapis : 200 x 200 x 3 cm



Joint à haute résistance avec velcro 5cm.



Rideaux reliés par velcro haute résistance



LIGNE ELEMENTAIRE

6 - 10ans

- ✓ Hauteur d'assise des canapés : 30cm.
- ✓ Les canapés ont un fond antidérapant.
- ✓ Nettoyez uniquement à l'eau et au savon, puis frottez avec un chiffon sec.
- ✓ N'utilisez pas de produits de nettoyage abrasifs.

Pièces en mousse de polyuréthane 23kg/m³, recouvertes de toile PVC imperméable et lavable, avec flamme retardateur (M2), sans phtalates et sans éléments nocifs pour la santé des enfants, en respect avec les normes de sécurité européennes.

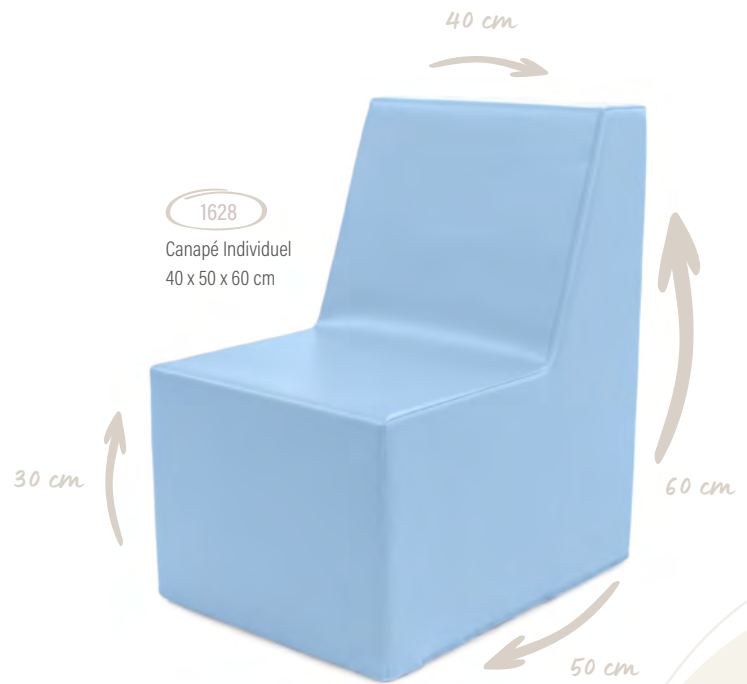
Pièces cousues avec du fil polyester haute résistance avec système de dissimulation de la fermeture, empêchant l'accès par les enfants à l'intérieur des pièces.



LIGNE ELEMENTAIRE



1629
Canapé Double
100 x 50 x 60 cm




1628
Canapé Individuel
40 x 50 x 60 cm



2828
Canapé de Coin
50 x 50 x 30 cm



1627
Carré
50 x 50 x 30 cm



3010
Canapé Triple
150 x 50 x 60 cm


LIGNE ELEMENTAIRE




1616
Cylindre
35 x 30 cm



1626
Quart Cercle
50 x 50 x 30 cm



2830
Ensemble de Canapés avec
Canapé de Coin
150 x 90 x 60 cm
Ensemble composé par les références :
1629, 1628 et 2828



2977
Ensemble de Canapés avec Carré
150 x 130 x 60 cm
Ensemble composé par les références :
1629, 1628(x2) et 1627

LIGNE ELEMENTAIRE

1856

Parallélépipède
120 x 30 x 30 cm



391

Pouf Ballon de Football
75 x 75 cm



399

Grand Pouf Poire
80 x 110 cm



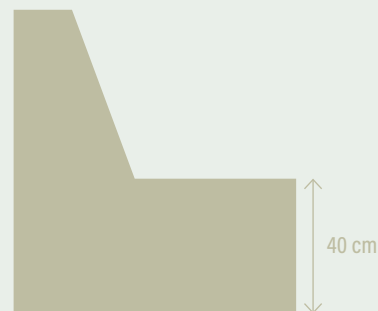
394

Pouf Grand Canapé
75 x 65 cm



LIGNE PROFESSEURS / ADULTES

- ✓ Hauteur d'assise des canapés : 40cm.
- ✓ Les canapés ont un fond antidérapant.
- ✓ Idéal pour les salles des professeurs, les bibliothèques, les salles sociales et divers espaces publics.
- ✓ Nettoyez uniquement à l'eau et au savon, puis frottez avec un chiffon sec.
- ✓ N'utilisez pas de produits de nettoyage abrasifs.



LIGNE PROFESSEURS / ADULTES



382

Pouf Triangulaire
100 x 120 x 90 cm



393

Pouf Grand Canapé
90 x 80 cm



379

Pouf Géant Poire
100 x 125 cm




392

Pouf Ballon de Football
100 x 100 cm

LIGNE PROFESSEURS / ADULTES

1615

Canapé Individuel pour Adultes
55 x 65 x 70 cm



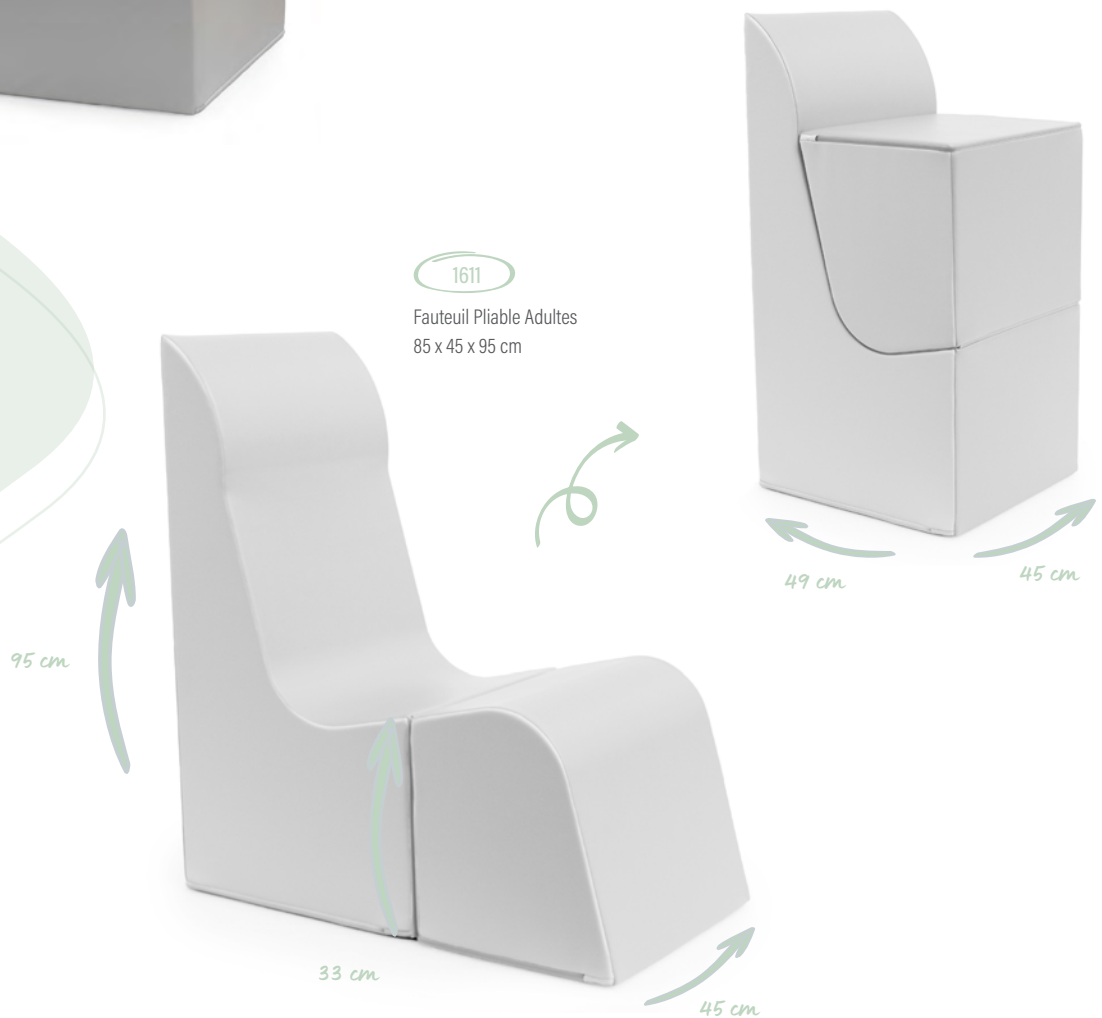
2822

Canapé Double pour Adultes
115 x 65 x 70 cm



1611

Fauteuil Pliable Adultes
85 x 45 x 95 cm



LIGNE PROFESSEURS / ADULTES



416

Banc Rectangulaire en Tissus de Liège

100 x 40 x 42 cm

Mousse de 300 kg/m³ et le revêtement de tissu de liège

417

Banc Semi-Circulaire en Tissus de Liège

100 x 40 x 42 cm

Mousse de 300 kg/m³ et le revêtement de tissu de liège



431

Cylindre en Tissus de Liège

40 x 42 cm

Mousse de 300 kg/m³ et le revêtement de tissu de liège



430

Cube en Tissus de Liège

40 x 40 x 42 cm

Mousse de 300 kg/m³ et le revêtement de tissu de liège



PARCOURS AVEC PETITS MODULES

1-3 ans

- ✓ Produit à fond antidérapant.
- ✓ Pas de velcro de connexion.
- ✓ Nettoyez uniquement à l'eau et au savon, puis frottez avec un chiffon sec.
- ✓ N'utilisez pas de produits de nettoyage abrasifs.

Pièces en mousse de polyuréthane 23kg/m³, recouvertes de toile PVC imperméable et lavable, avec flamme retardateur (M2), sans phtalates et

sans éléments nocifs pour la santé des enfants, en respect avec les normes de sécurité européennes.

Pièces cousues avec du fil polyester haute résistance avec système de dissimulation de la fermeture, empêchant l'accès par les enfants à l'intérieur des pièces.

Les combinaisons suivantes sont des suggestions de combinaison de modules, il est possible de faire d'autres combinaisons.



PARCOURS AVEC PETITS MODULES

3092

Parcours Coccinelle
144 x 120 x 24 cm



3093

Parcours Papillon
174 x 120 x 24 cm



2986

Parcours No.22
144 x 96 x 24 cm

Ensemble composé par les références :
1703(x2) et 182(x2)




PARCOURS AVEC PETITS MODULES

1706

Parcours No. 4
264 x 48 x 36 cm

Ensemble composé par les références :
1702, 1703, 1700, 1699 et 1704



1715

Parcours No.51
216 x 48 x 24 cm

Ensemble composé par les références :
1702, 3143, 2983 et 2982



2989

Parcours No.25
240 x 48 x 36 cm

Ensemble composé par les références :
1783, 2824, 1708(x2), 2982 et 1702



PARCOURS AVEC PETITS MODULES

1721

Parcours No. 5
144 x 48 x 24 cm


Ensemble composé par les références :
1704, 1780 et 1781



3085

Parcours No.43
264 x 48 x 36 cm

Ensemble composé par les références :
3071, 1703, 1700, 1699 et 1704



2841

Parcours No.11
144 x 48 x 36 cm

Ensemble composé par les références :
1702, 1703, 1700, 1699 et 1704




PARCOURS AVEC PETITS MODULES

2842

Parcours No.12
192 x 48 x 36 cm


Ensemble composé par les références :
1783, 1699, 1700 et 1704



2990

Parcours No.26
264 x 48 x 36 cm

Ensemble composé par les références :
2982(x2), 2823, 1699, 2985 et 2984



2988

Parcours No.24
240 x 48 x 24 cm

Ensemble composé par les références :
1703(x2), 1699(x2) et 1780



1710

Parcours No.17
144 x 48 x 24cm
Tapis: 200 x 120 x 3 cm

Ensemble composé par les références :
1783, 1780, 1703 et 945



PARCOURS AVEC PETITS MODULES

2817

Parcours No.8
192 x 48 x 36 cm


Ensemble composé par les références :
2823, 2824, 1708(x2) et 2982



2843

Parcours No.13
264 x 144 x 36 cm

Ensemble composé par les références :
2826, 2824, 1708(x2), 2823, 1783, 1704,
1780 et 1703



PARCOURS AVEC PETITS MODULES

1714

Parcours No.50

216 x 48 x 54 cm

Tapis: 250 x 140 x 4 cm

Ensemble composé par les références :
1717, 1716, 1881 et le tapis spécifié ci-dessus



2987

Parcours No.23

156 x 144 x 45 cm

Ensemble composé par les références :
182(x2), 1703, 1735 et 2981



1705

Parcours No.3

216 x 96 x 36 cm

Ensemble composé par les références :
1704, 1699, 1698(x2), 1702, 1708, 1709, 1701,
1703 et 1700



PARCOURS AVEC PETITS MODULES

2876

Parcours No.15
96 x 96 x 24 cm

Ensemble composé par les références :
1735, 1704, 1780 et 1712



2903

Parcours No.21
144 x 48 x 36 cm
tapis: 150 x 150 x 3 cm

Ensemble composé par les références :
1804, 1703, 2904 et 764/A



PETITS MODULES

1-3 ans

- ✓ Produit à fond antidérapant.
- ✓ Pas de velcro de connexion.
- ✓ Nettoyez uniquement à l'eau et au savon, puis frottez avec un chiffon sec.
- ✓ N'utilisez pas de produits de nettoyage abrasifs.

Pièces en mousse de polyuréthane 23kg/m³, recouvertes de toile PVC imperméable et lavable, avec flamme retardateur (M2), sans phtalates et

sans éléments nocifs pour la santé des enfants, en respect avec les normes de sécurité européennes.

Pièces cousues avec du fil polyester haute résistance avec système de dissimulation de la fermeture, empêchant l'accès par les enfants à l'intérieur des pièces.

Les combinaisons suivantes sont des suggestions de combinaison de modules, il est possible de faire d'autres combinaisons.



PETITS MODULES

2904

Tunnel Angulaire
48 x 48 x 36 cm



1881

Pont
72 x 48 x 54 cm



2981

Tunnel Arrondi
60 x 48 x 45 cm



1699

Vallée
48 x 48 x 24 cm



1700

Montagne
48 x 48 x 36 cm



1703

Vallée Descendante
48 x 48 x 24 cm



1698

Demie-Lune
48 x 48 x 24 cm



2826

Quart de Lune
48 x 24 x 24 cm



3143

Rampe Convexe
48 x 48 x 24 cm



1735

Escalier avec 2 étapes
48 x 48 x 24 cm



1783

Escalier avec 3 étapes
48 x 48 x 24 cm



3071

Double Rampe
72 x 48 x 24 cm



PETIS MODULES

2982

Rampe Basse
48 x 48 x 5/12 cm



1704

Rampe
48 x 48 x 24 cm



2983

Rampe Haute
48 x 48 x 12/24 cm



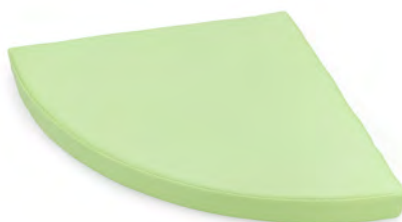
1707

Quart Cercle
48 x 48 x 12 cm



1712

Quart de Cercle
48 x 48 x 5 cm



182

Tapis Demi Cercle
96 x 48 x 3 cm



2984

Petite Bosse
48 x 24 x 24 cm



2985

Grande Bosse
48 x 24 x 36 cm



1701

Quatre Vagues
72 x 48 x 10 cm



1702

Deux Vagues
72 x 48 x 10 cm



PETITS MODULES

1709

Cylindre
48 x 12 cm



1708

Cylindre
48 x 24 cm




2823

Ondulation Convexe
72 x 48 x 36 cm



2824

Ondulation Concave
72 x 48 x 24 cm



1781

Carré
48 x 48 x 12 cm



1780

Carré
48 x 48 x 24 cm




1716

Rampe
72 x 48 x 48 cm



1717

Escalier
72 x 48 x 48 cm



PARCOURS AVEC LES GRANDS MODULES

3 - 5 ans

- ☑ Produit à fond antidérapant.
- ☑ Pas de velcro de connexion.
- ☑ Nettoyez uniquement à l'eau et au savon, puis frottez avec un chiffon sec.
- ☑ N'utilisez pas de produits de nettoyage abrasifs.

Pièces en mousse de polyuréthane 23kg/m³, recouvertes de toile PVC imperméable et lavable, avec flamme retardateur (M2), sans phtalates et sans éléments nocifs pour la santé des enfants, en respect avec les normes de sécurité européennes.

Pièces cousues avec du fil polyester haute résistance avec système de dissimulation de la fermeture, empêchant l'accès par les enfants à l'intérieur des pièces.

Les combinaisons suivantes sont des suggestions de combinaison de modules, il est possible de faire d'autres combinaisons.



PARCOURS GRANDS MODULES



Comprend des velcros de connexion.

1644

Parcours No.1
180 x 60 x 75 cm


Ensemble composé par les références :
1635, 1641, 1634 et 1640



2900

Parcours No.20
180 x 180 x 30

Ensemble composé par les références :
1634, 1635, 1640, 1642 et 1643



2899

Parcours No.19
180 x 60 x 30 cm


Ensemble composé par les références :
1643, 1634 et 1642



3007

Parcours No.38
196 x 60 x 30 cm

Ensemble composé par les références :
1887 et 1889



PARCOURS GRANDS MODULES



1741

Ensemble Avec Roue
180 x 105 x 120 cm

Ensemble composé par les références :
1695, 2854(x2) et 1816

3024

Parcours No.56
240 x 60 x 135 cm

Ensemble composé par les références :
1668, 1636, 1666 et 1648



3005

Parcours avec Parallélépipède
120 x 60 x 60 cm


Ensemble composé par les références:
1856 et 2854



3006

Parcours avec Cylindre
120 x 60 x 50 cm

Ensemble composé par les références:
1671 et 1713(x2)



PARCOURS GRANDS MODULES



1645


Parcours No.2
180 x 180 x 30 cm

Ensemble composé par les références:
1634, 1635, 1695, 1641, 1643, 1647 (4x)

1719

Parcours No.7
180 x 180 x 30 cm

Ensemble composé par les références:
1634, 1635, 1695, 1641, 1782 et 1637



Comprend des velcros de connexion.



1732


Pont de Rouleaux
175 x 60 x 45 cm

PARCOURS GRANDS MODULES

3000

Grand Parcours avec pont
310 x 120 x 100 cm


Ensemble composé par les références:
2854 (x2), 775, 2809, 2803 et 1833



1742

Parcours No.52
310 x 120 x 60 cm

Ensemble composé par les références:
2854 (x2), 775, 2809, 2803 et 1856



1743

Parcours No.53
240 x 60 x 45 cm

Ensemble composé par les références:
1635, 1695, 1713 (x2) et 1671



PARCOURS GRANDS MODULES

3023

Parcours No.55
360 x 250 x 120 cm

Ensemble composé par les références:
2854 (x2), 775, 1816, 2809, 2803, 1668, 1666 et 1636



3022

Super Parcours
480 x 316 x 75 cm

Ensemble composé par les références:
2854 (x2), 1633 (x2), 1713 (x2), 775 (x5), 1856, 1833, 1671,
1639, 1666, 2803, 2809, 1887 et 1889



GRANDS MODULES

3 - 5 ans

- ✓ Produit à fond antidérapant.
- ✓ Pas de velcro de connexion.
- ✓ Nettoyez uniquement à l'eau et au savon, puis frottez avec un chiffon sec.
- ✓ N'utilisez pas de produits de nettoyage abrasifs.

Pièces en mousse de polyuréthane 23kg/m³, recouvertes de toile PVC imperméable et lavable, avec flamme retardateur (M2), sans phtalates et sans éléments nocifs pour la santé des enfants, en respect avec les normes de sécurité européennes.

Pièces cousues avec du fil polyester haute résistance avec système de dissimulation de la fermeture, empêchant l'accès par les enfants à l'intérieur des pièces.



GRANDS MODULES

1635

Escalier avec 3 étapes
60 x 60 x 30 cm




1643

Descente Convexe
60 x 60 x 30 cm




1695

Rampe
60 x 60 x 30 cm




1642

Descente Concave
60 x 60 x 30 cm



1641

Vagues
60 x 60 x 30 cm



1782

Vague
60 x 60 x 30 cm




1887

Rampe
98 x 60 x 30 cm



1889

Vague
98 x 60 x 30 cm



1647

Quart de Cercle
60 x 60 x 5 cm



GRANDS MODULES

1637

Carré
60 x 60 x 15 cm




1634

Carré haut
60 x 60 x 30 cm



3144

Parallépipède petit
60 x 30 x 30 cm



1633

Appui Haut pour Parallélépipèdes
60 x 30 x 90 cm



2854

Appui pour Parallélépipèdes
60 x 30 x 60 cm



1856

Parallépipède
120 x 30 x 30 cm




1671

Cylindre
120 x 30 cm



1713

Appui pour Cylindre
60 x 30 x 30 cm



GRANDS MODULES


2803

Escalier 4 étapes
95 x 60 x 60 cm



2809

Rampe Haute
95 x 60 x 60 cm




1666

Vague
90 x 60 x 30 cm



1658

Tonneau
60 x 60 x 60 cm



1648

Tunnel Haut
60 x 60 x 75 cm




1640

Tunnel
60 x 60 x 45 cm



1639

Rampe Convexe
90 x 60 x 60 cm




1668

Vague
90 x 60 x 60 cm



1636

Cube
60 x 60 x 60 cm



PISCINES À BALLEES

Pièces en mousse de polyuréthane 23kg/m³, recouvertes de toile PVC imperméable et lavable, avec flamme retardateur (M2), sans phtalates, métaux lourds et sans éléments nocifs pour la santé des enfants, en respect avec les normes de sécurité européennes pour les jouets et articles de puériculture.

Pièces cousues avec du fil polyester haute résistance avec système de dissimulation de la fermeture, empêchant l'accès par les enfants

à l'intérieur des pièces.

Toutes nos piscines ont un fond en toile de PVC, fixé par 5cm d'épaisseur de haute résistance en adhérence.

Les mesures du catalogue sont des mesures externes.

L'épaisseur des murs peut varier entre 10 et 15 cm selon la taille de la piscine pour une plus grande stabilité.



PISCINES À BALLEES

873

Piscine à Vague pour Bébés
165 x 120 x 35 x 10 cm
= 400 balles
Balles non incluses



889

Piscine à Balles de Coin
«Arcs-en-Ciel»
130 x 130 x 35 x 15 cm
= 500 balles
Balles non incluses



Voiles/Nuages avec velcro pour se rendre au mur

901

Piscine à Vague pour Bébés
130 x 130 x 35 x 15 cm
= 500 balles
Balles non incluses



885

Piscine de Coin
200 x 200 x 40 x 20 cm
= 1400 balles
Balles non incluses

900

Piscine de Coin
130 x 130 x 35 x 15 cm
= 500 balles
Balles non incluses

Dimensions extérieures :
longueur x largeur x hauteur x épaisseur des murs

PISCINES À BALLEES



Piscine à Balles Circulaire

130 x 30 x 12 cm	= 400 balles	892
180 x 40 x 15 cm	= 800 balles	905
200 x 50 x 20 cm	= 2400 balles	891


Balles non incluses



Piscine à Balles Carrée

100 x 100 x 30 x 10 cm	= 200 balles	902
135 x 135 x 45 x 15 cm	= 500 balles	903
150 x 150 x 30 x 15 cm	= 400 balles	899
150 x 150 x 40 x 15 cm	= 500 balles	894
160 x 160 x 40 x 15 cm	= 600 balles	906
180 x 180 x 70 x 20 cm	= 2000 balles	893
200 x 200 x 40 x 20 cm	= 1500 balles	882
200 x 200 x 60 x 20 cm	= 2400 balles	908
210 x 210 x 30 x 20 cm	= 1000 balles	884
240 x 240 x 40 x 20 cm	= 1800 balles	887
200 x 200 x 45 x 20 cm	= 1800 balles	898

Balles non incluses



Piscine à Balles Rectangulaires

180 x 140 x 40 x 20 cm	= 400 balles	896
200 x 150 x 40 x 20 cm	= 800 balles	904
300 x 200 x 50 x 25 cm	= 2400 balles	888

Balles non incluses



Dimensions extérieures : longueur x largeur x hauteur x épaisseur des murs

PISCINES À BALLEES

886

Piscine Carrée
Dinos
160 x 160 x 54 x 15 cm
= 600 balles
Balles non incluses



907

Piscine à Balles Carrée avec
Sac de Rangement
95 x 95 x 30 x 7 cm
= 250 balles
Balles non incluses



Balles légères et résistantes avec 8 cm de diamètre,
disponibles dans les couleurs de l'image



Sac de 600 Balles de couleurs assorties 910

Sac de 500 Balles couleur unique 911

TAPIS LUDIQUES

- ✓ Les tapis décorés ont des empreintes digitales ou sont cousus sur la toile de base, ce qui lui donne un léger relief.
- ✓ Nous fabriquons des tapis sur mesure.
- ✓ Nettoyez uniquement à l'eau et au savon, puis frottez avec un chiffon sec.
- ✓ N'utilisez pas de produits de nettoyage abrasifs.

Pièces en mousse de polyuréthane 23kg/m³, recouvertes de toile PVC imperméable et lavable, avec flamme retardateur (M2), sans phtalates et sans éléments nocifs pour la santé des enfants, en respect avec les normes de sécurité européennes.

Pièces cousues avec du fil polyester haute résistance avec système de dissimulation de la fermeture, empêchant l'accès par les enfants à l'intérieur des pièces.



TAPIS LUDIQUES

- Les tapis décorés ont des empreintes digitales ou sont cousus sur la toile de base, ce qui lui donne un léger relief.
- Nettoyez uniquement à l'eau et au savon, puis frottez avec un chiffon sec.
- N'utilisez pas de produits de nettoyage abrasifs.
- Nous fabriquons des tapis sur mesure.

Tapis avec figures imprimées

209

Tapis Piste
150 x 100 x 2 cm



Fond anti-dérapant
et mousse haute densité

TAPIS LUDIQUES

Fond anti-dérapant et mousse haute densité



250

Tapis Piste
Safari
150 x 100 x 2 cm



251

Tapis Piste
Glace
150 x 100 x 2 cm



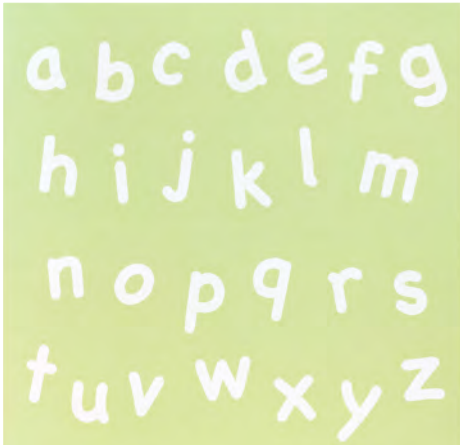
252

Tapis Piste
Dinosaures
150 x 100 x 2 cm

TAPIS LUDIQUES

253

Tapis Alphabet
Minuscule
130 x 130 x 3 cm




254

Tapis Alphabet
Majuscule
130 x 130 x 3 cm



255


Tapis de Lettres Colorées
120 x 100 x 2 cm
Fond anti-dérapant
et mousse haute densité



256

Tapis du Système Solaire
150 x 100 x 3 cm

TAPIS LUDIQUES




202

Tapis Bi-couleur
«Dino Dans le Baseball»
200 x 100 x 3 cm


203

Tapis Bi-couleur
«Dino Glouton»
200 x 100 x 3 cm




204

Tapis Bi-couleur
«Dino Dans la forêt»
200 x 100 x 3 cm



205

Tapis Bi-couleur
«Dino Dans le Jardin»
200 x 100 x 3 cm



TAPIS LUDIQUES



193

Tapis Dinosaures
130 x 130 x 3 cm



195

Tapis Saisons de l'Année
130 x 130 x 3 cm



197

Tapis Insectes Volants
130 x 130 x 3 cm

194

Tapis Animaux avec Chiffres
130 x 130 x 3 cm



196

Tapis Animaux de la ferme
130 x 130 x 3 cm



TAPIS LUDIQUES


198

Tapis Pingouins
200 x 200 x 3 cm



199

Tapis Poissons
200 x 200 x 3 cm




200

Tapis Héron
200 x 200 x 3 cm



201

Tapis Ours
150 x 150 x 3 cm



206

Tapis Rhinocéros
150 x 150 x 3 cm



TAPIS LUDIQUES

Tapis avec figures cousues



Tapis Animaux Polaires

130 x 130 x 3 cm	166
150 x 150 x 3 cm	167
200 x 200 x 3 cm	168



Tapis Chiffres

150 x 150 x 3 cm	795
200 x 200 x 3 cm	235



Tapis Quatre Saisons

130 x 130 x 3 cm	112
150 x 150 x 3 cm	241
200 x 200 x 3 cm	242



Tapis Fruits

130 x 130 x 3 cm	159
150 x 150 x 3 cm	160
200 x 200 x 3 cm	234



Tapis Insectes

130 x 130 x 3 cm	213
150 x 150 x 3 cm	214
200 x 200 x 3 cm	215

TAPIS LUDIQUES



Tapis Animaux de la Ferme

130 x 130 x 3 cm	155
150 x 150 x 3 cm	156
200 x 200 x 3 cm	233




Tapis Animaux de la Jungle

130 x 130 x 3 cm	210
150 x 150 x 3 cm	211
200 x 200 x 3 cm	212



Tapis Fleur

130 x 130 x 3 cm	797
150 x 150 x 3 cm	794
200 x 200 x 3 cm	124



Tapis Baleine

150 x 150 x 3 cm	100
------------------	-----



Tapis Fusée

140 x 130 x 3 cm	189
------------------	-----



Tapis Figure Baleine


140 x 130 x 3 cm	187
------------------	-----

TAPIS LUDIQUES



188

Tapis Figure Eléphant
140 x 130 x 3 cm



102

Tapis Soleil
150 x 150 x 3 cm



248

Tapis Mer
200 x 200 x 3 cm



247

Tapis Mer avec Rouleaux
200 x 200 x 3 cm



246


Tapis Prairie
200 x 200 x 3 cm



249

Tapis Prairie avec Rouleaux
200 x 200 x 3 cm

TAPIS LUDIQUES



190

Tapis Bi-couleur «Dinos»
200 x 100 x 3 cm



Tapis Quatre Couleurs Claires

130 x 130 x 3 cm	924/A
150 x 150 x 3 cm	764/A
200 x 200 x 3 cm	952/A



Tapis Quatre Couleurs Foncées

130 x 130 x 3 cm	924
150 x 150 x 3 cm	764
200 x 200 x 3 cm	952



Tapis Multi-Couleurs

150 x 100 x 3 cm	798
180 x 120 x 3 cm	799



Tapis Multi-Couleurs avec Couleurs Pastel

150 x 100 x 3 cm	191
180 x 120 x 3 cm	192

INITIATION SPORTIVE

Pièces en mousse de polyuréthane 23kg/m³, recouvertes de toile PVC imperméable et lavable, avec flamme retardateur (M2), sans phtalates et sans éléments nocifs pour la santé des enfants, en respect avec les normes de sécurité européennes.



INITIATION SPORTIVE



178

Cheval de Sauts
Petit 3 éléments
100 x 60 x 80 cm



180

Cheval de Sauts
Moyen 3 éléments
120 x 60 x 90 cm



179

Cheval de Sauts
Monobloque
100 x 50 x 80 cm



177

Cheval de Sauts
Grand 2 niveaux
150 x 80 x 105 cm



176

Cheval de Sauts
Grand 3 niveaux
150 x 80 x 120 cm



1870

Cheval de Saut
Grand 4 niveaux
150 x 80 x 135 cm

INITIATION SPORTIVE



2711

Poutre d'entraînement
d'équilibre au sol
150 x 25/15 x 8 cm

Tapis de Gymnastique avec 3 cm d'épaisseur

120 x 60 x 3 cm	930
150 x 100 x 3 cm	761
200 x 100 x 3 cm	975
200 x 120 x 3 cm	945
200 x 150 x 3 cm	745
200 x 200 x 3 cm	147



Tapis de Gymnastique avec 4 cm d'épaisseur

120 x 60 x 4 cm	775
180 x 70 x 4 cm	723
180 x 70 x 4 cm (fond anti-dérapant)	982
200 x 100 x 4 cm	765
200 x 100 x 4 cm (fond anti-dérapant)	958
200 x 120 x 4 cm	238
200 x 150 x 4 cm	207
200 x 200 x 4 cm	239
300 x 200 x 4 cm	766

Tapis de Gymnastique avec 5 cm d'épaisseur

150 x 100 x 5 cm	755
180 x 70 x 5 cm	136
180 x 70 x 5 cm (fond anti-dérapant)	983
200 x 100 x 5 cm	914
200 x 100 x 5 cm (fond anti-dérapant)	963
200 x 120 x 5 cm	923
200 x 150 x 5 cm	240
200 x 200 x 5 cm	748



INITIATION SPORTIVE



922

Matelas individuel 5 cm
120 x 60 x 5 cm



912

Matelas individuel 10 cm
120 x 60 x 10 cm



Tapis de Gymnastique avec 10 cm

200 x 100 x 10 cm	915
200 x 100 x 10 cm	942
200 x 100 x 10 cm	971*
Fond antidérapant	

200 x 100 x 10 cm	972*
Fond antidérapant et grille de décompression	

*Toile en PVC extra solide dans les couleurs suivantes :




979

Tapis de Gymnastique
200 x 150 x 10 cm

Fond antidérapant et grille de décompression

Toile en PVC extra solide dans les couleurs suivantes :





973

Matelas de Chute
200 x 100 x 20 cm

Fond antidérapant et grille de décompression

*Toile en PVC extra solide dans les couleurs suivantes :




957

Matelas de Chute
300 x 200 x 20 cm

Fond antidérapant et grille de décompression

*Toile en PVC extra solide dans les couleurs suivantes :



980

Matelas de Chute
300 x 200 x 30 cm

Fond antidérapant et grille de décompression

*Toile en PVC extra solide dans les couleurs suivantes :



JEUX

Jeux en mousse de polyuréthane 23kg/m³, recouverte de toile PVC imperméable et lavable, avec flamme retardateur (M2), sans phtalates et sans éléments nocifs pour la santé des enfants, en respect avec les normes de sécurité européennes.

Les encres utilisées dans les motifs imprimés sont éco-solvants et conformes à la norme EN 71-3 sur la présence de certains éléments chimiques et sont inoffensives pour la santé des enfants.



Fond antidérapant et grille de décompression

3238

Jeu de Figures Géométriques
130 x 130 x 3 cm (tapis)



3239

Jeu de Coccinelles Colorées - 20 pièces

30 x 3 cm (chaque pièce)
60 x 30 x 30 cm (sac de transport)



Comprend un sac de transport

Les couleurs des pièces et du sac peuvent changer



JEUX



3246

Dé des Emotions
25 x 25 x 25 cm



3247

Dé des Chiffres
25 x 25 x 25 cm



Fond antidérapant. Dé non inclus



3248

Tapis du Jeu de l'Oie
130 x 130 x 3 cm

Sac de pièces
6 pièces incluses





3249

Jeu de Mémoire - Fruits
(24 pièces)
20 x 20 x 5 cm (chaque pièce)
40 x 40 x 30 cm (sac de transport)

Comprend un sac de transport
Les couleurs des pièces et du sac peuvent changer



3250

Jeu de Mémoire - Objets
(20 pièces)
20 x 20 x 5 cm (chaque pièce)
40 x 40 x 30 cm (sac de transport)

Comprend un sac de transport
Les couleurs des pièces et du sac peuvent changer



3251

Jeu de Mémoire - Émotions
 (20 pièces)
 20 x 20 x 5 cm (chaque pièce)
 40 x 40 x 30 cm (sac de transport)

Comprend un sac de transport
 Les couleurs des pièces et du sac
 peuvent changer



3252

Jeu de Mémoire - Animaux
 (20 pièces)
 20 x 20 x 5 cm (chaque pièce)
 40 x 40 x 25 cm (sac de transport)

Comprend un sac de transport
 Les couleurs des pièces et du sac
 peuvent changer





3215

Grande Architecture de 22 pièces
100 x 75 x 50 cm

Comprend un sac de transport - 100 x 75 x 60 cm.
Les couleurs des pièces
et du sac peuvent changer





1765

Petite Architecture de 12 pièces
80 x 60 x 20 cm

Comprend un sac de transport
Les couleurs des pièces et du sac
peuvent changer



1864

Puzzle
120 x 25 cm



2875

Dominos de Couleurs 10 pièces
40 x 20 x 10 cm (chaque pièce)



Comprend un sac de transport.
Les couleurs des pièces et du sac peuvent changer



Figurines en empreinte digitale
Comprend un sac de transport



3216

Domino de Figures imprimées avec 10 pièces
40 x 20 x 10 cm (chaque pièce)



3217


Dé géant
40 x 40 x 40 cm



1676

Dé géant multi couleurs
50 x 50 x 50 cm





Ensemble composé de 9 pièces de 25 x 25 x 10 cm avec 2 images imprimées, une de chaque côté et un sac de transport



3220

Puzzle Double Face 9 Pièces
75 x 75 x 10 cm




Ensemble composé de 9 pièces de 25 x 25 x 10 cm avec 2 images imprimées, une de chaque côté et un sac de transport



3218

Puzzle Double Face 9 pièces
Héron et Rhinocéros
75 x 75 x 10 cm



3219

Puzzle Double Face 9 pièces
Vache et Poissons
75 x 75 x 10 cm

Ensemble composé de 9 pièces de 25 x 25 x 10 cm avec 2 images imprimées, une de chaque côté et un sac de transport



3221

Puzzle Double Face 4 pièces
Colibri et Abeille
50 x 50 x 10 cm



Ensemble composé de 4 pièces
de 25 x 25 x 10 cm avec 2 images
imprimées, une de chaque côté
et un sac de transport



3222

Puzzle Double Face 4 pièces
Hamster et Ecureuil
50 x 50 x 10 cm
Ensemble composé de 4 pièces
de 25 x 25 x 10 cm avec 2 images
imprimées, une de chaque côté
et un sac de transport



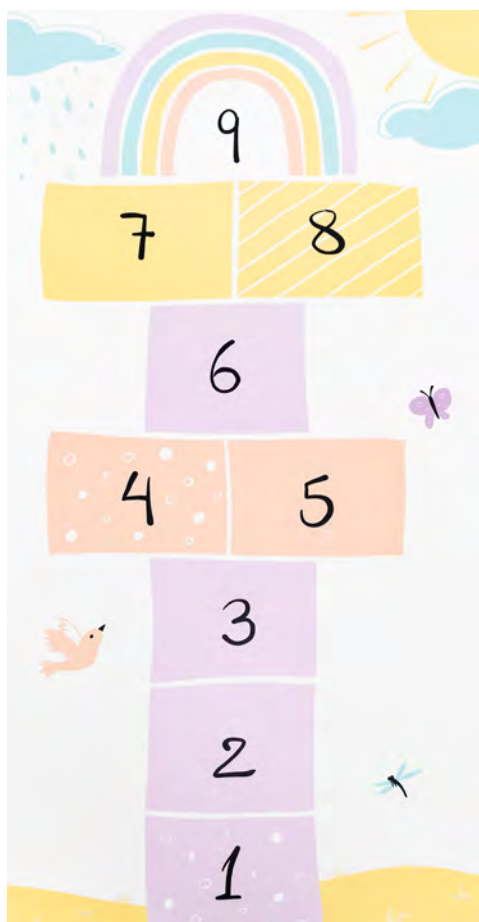

3223

Puzzle Double Face 4 pièces
Flamant rose et Cochon
50 x 50 x 10 cm
Ensemble composé de 4 pièces
de 25 x 25 x 10 cm avec 2 images
imprimées, une de chaque côté
et un sac de transport




3009

Jeu du Coq
115 x 115 x 3 cm
Ensemble composé d'un tapis, 5 pièces
rondes et 5 pièces carrées.
Comprend un sac pour les pièces



3253


Marelle - Arc en Ciel
200 x 100 x 2 cm
Ensemble composé d'un tapis et d'un maille.
Fond antidérapant et mousse haute densité



221

Marelle
200 x 100 x 2
Ensemble composé d'un tapis et d'un maille.
Fond antidérapant et mousse haute densité

JEUX



3107

Tetris

160 x 100 x 10 cm

Ensemble composé de 10 pièces.
Les couleurs peuvent changer




3008

Tangram

72 x 72 x 20 cm

Ensemble composé de 7 pièces.
Les couleurs peuvent changer



JEUX ÉCOLOGIQUES

Jeux fabriqués avec des matériaux écologiques, notamment avec du liège (tissu de liège ou liège aggloméré), tissu et corde de coton, acier inoxydable et bois, tous réutilisables ou recyclables.



JEUX ÉCOLOGIQUES



5001

Domino de Figures

40 x 20 x 10 cm (chaque pièce)

10 pièces en tissu liège avec intérieur en mousse.

Comprend un sac de transport en tissu brut.




5004

Tangram en Tissu de Liège Coloré

144 x 72 x 10 cm

7 pièces en tissu de liège coloré avec intérieur en mousse.

Comprend un sac de transport en tissu brut.



JEUX ÉCOLOGIQUES





5003

Tangram en Tissu de Liège Couleur

Naturel

144 x 72 x 10 cm

7 pièces en tissu liège naturel avec intérieur en mousse.
Comprend un sac de transport en tissu brut.




5002

Jeu du coq

110 x 110 x 2 cm

Tapis en tissus de liège et intérieur en mousse, avec
5 pièces en aggloméré de liège naturel et 5 pièces en
aggloméré de liège foncé. Mousse haute densité.
Comprend un sac en tissu pour les pièces.



5005

Jeu de Dames

200 x 200 x 2 cm

Tapis de mousse en toile PVC, 12 pièces en aggloméré
de liège naturel et 12 pièces en aggloméré de liège
foncé. Mousse haute densité.
Comprend un sac en tissu pour les pièces.

JEUX ÉCOLOGIQUES



5021

Ensemble de Jeux Traditionnels

Composé de :

2 Cruches

2 Paires d'Échasses

4 mailles

1 Quille

2 toupies

2 Cerceaux avec Bâton

3 Mouchoirs

1 corde en croix

1 corde de 6 mètres

1 corde de 2,5 mètres

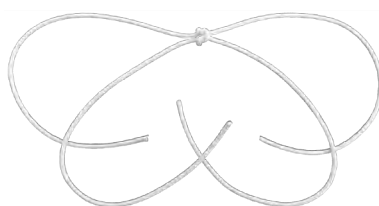
1 manuel d'instructions

1 sac de transport



5017

Corde à Sauter Individuel en Coton Naturel
2,5 m



5015

Corde en Croix en Coton Naturel
2m (x2)



5016

Corde à Sauter Collective en Coton Naturel
6m

JEUX ÉCOLOGIQUES



5007

Jeu des Cruches

Composé de :
2 Cruches en aggloméré de liège de 25 x 16 cm
et 2 mouchoirs en tissu brut.



5006

Jeu de Quilles

Composé de :
5 quilles de 20 cm de haut, 1 sphère de 8 cm
de diamètre en aggloméré de liège
et un sac en tissu brut.



5022

Jeu de la Maille

Composé de : 2 quilles de 20 cm de haut, 2 mailles en
aggloméré de liège naturel, 2 mailles en aggloméré de liège
foncé et 1 sac en tissu brut.



5008

Paire d'Echasses

2 échasses en aggloméré de liège avec de la ficelle
de coton.

JEUX ÉCOLOGIQUES



5009

Maille en liège Naturel
15 x 2 cm.



5010

Maille en liège Foncé
15 x 2 cm.



5011

Quille en Liège
20 x 5 cm.



5012

Cruche en Liège
15 x 16 cm.



5018

Mouchoir en Tissu de Coton
70 x 70 cm



5014

Toupiées en Bois avec Corde en Coton
5 x 8 cm.



5020

Sphère en Aggloméré de Liège
8 cm.



5013

Cerceau avec Bâton en acier
inoxydable
32 cm.



5019

Paire de Skis en Bois Naturel
125 x 12 x 2 cm.

FIGURES EN MOUSSE



Pièces en mousse de polyuréthane 23kg/m³, recouvertes de toile PVC imperméable et lavable, avec flamme retardateur (M2), sans phtalates et sans éléments nocifs pour la santé des enfants, en respect avec les normes de sécurité européennes.

Pièces cousues avec du fil polyester haute résistance avec système de dissimulation de la fermeture, empêchant l'accès par les enfants à l'intérieur des pièces.

FIGURES EN MOUSSE




2831

Dinosaure
70 x 52 x 20 cm



3120

Canard
66 x 45 x 20 cm




2860

Crocodile
135 x 32 x 20 cm



2872

Voiture
75 x 44 x 25 cm



2898

Baleine
77 x 40 x 20 cm



3188

Cerf
74 x 57 x 20 cm

FIGURES EN MOUSSE



2881
Elephant Bleu
80 x 48 x 20 cm



3224
Elephant Rose
80 x 48 x 20 cm

Nouveau !



2853
Chien Dalmatien
67 x 50 x 20 cm

FIGURES EN MOUSSE



2837

Cheval
70 x 52 x 20 cm




410

Cheval en Tissu de Liège
70 x 52 x 20 cm



2855

Phoque
65 x 54 x 20 cm



2862

Lion
70 x 47 x 20 cm

FIGURES EN MOUSSE

2858
Bascule Petit Monstre
«Suzy»
84 x 54 x 20 cm



2857
Bascule Petit Monstre
«Rafa»
84 x 54 x 20 cm



2856
Bascule Petit Monstre
«Necas»
84 x 54 x 20 cm



MATÉRIEL POUR LE REPOS

Nous proposons des solutions pour le repos
des enfants : lits, berceaux, matelas, draps,
couvertures et couettes.



MATÉRIEL POUR LE REPOS



3117

Lit en Mousse
140 x 80 x 25 cm
Pour matelas 118 x 58 x 10 cm
Matelas pas inclus.

3164

Lit en Mousse
120 x 70 x 25 cm
Pour matelas 98 x 48 x 10 cm
Matelas pas inclus.



Etiquette de nom



Nouveau !



Etiquette de nom

3166

Lit en Mousse avec Bords Echantrés
120 x 70 x 25 cm
Pour matelas 98 x 48 x 10 cm
Matelas pas inclus.

3165

Lit en Mousse avec Bords Echantrés
140 x 80 x 25 cm
Pour matelas 118 x 58 x 10 cm
Matelas pas inclus.




964

Matelas en toile Plastifiée 10 cm
118 x 58 x 10 cm

984

Matelas en toile Plastifiée 10 cm
98 x 48 x 10 cm



965

Matelas en Toile Plastifiée 5 cm
118 x 58 x 5 cm

985

Matelas en Toile Plastifiée 5 cm
98 x 48 x 5 cm



304

Oreiller + Taie d'Oreiller
50 x 35 cm



6052


Couette pour Lit
130 x 110 cm
Pour matelas 118 x 58 x 10 cm



6006

Couverture
140 x 110 cm
Pour matelas 98 x 48 x 10 cm

MATÉRIEL POUR LE REPOS



6008

Protection pour Matelas
120 x 60 cm
Pour matelas 118 x 58 x 10 cm



6007

Ensemble de Draps pour Lits
Drap inférieur réglable (120x60cm)
Drap supérieur (170x95cm) et Taie d'oreiller (50x35cm)
Pour Matelas 118 x 58 x 10 cm

Nouveau !
Empreinte Digitale




Etiquette de nom



3245

Berceau Ovale Décoré
120 x 60 x 25 cm

Motif à choisir
(Voir les motifs disponibles page 259)
Matelas non inclus



Etiquette de nom

3226

Berceau Ovale
120 x 60 x 25 cm
Matelas non inclus

3227

Matelas pour Lit Ovale
108 x 48 x 10 cm



MATÉRIEL POUR LE REPOS



3229

Couette pour berceau Ovale
100 x 70 cm



3228

Ensemble de Drap pour berceau Ovale
Draps inférieur réglable (108 x 48 cm)
Drap supérieur (110 x 80 cm)



6042

Lit Portable Empliable avec
Matelas
60 x 60 x 20 cm (fermé)



6043

Matelas Pliant
120 x 50 x 5 cm
(ouvert)



Polyuréthane souple pour plus de confort

Polyéthylène à cellules fermées pour
protéger de la température du sol

MATÉRIEL POUR LE REPOS



3225

Contour de Matelas
70 x 80 x 25 cm




Matelas non inclus

3243

Contour de Berceau
50 x 60 x 35 cm

3243A

Contour de Berceau avec
Toile Plastifiée
50 x 60 x 35 cm



3242

Contour de Couchette
80 x 60 x 40 cm

3242A

Contour de Couchette
avec Toile Plastifiée
80 x 60 x 40 cm



3244

Contour Courbe de Couchette
64 x 60 x 40 cm





MATÉRIEL POUR LE REPOS



6018

Matelas pour couchette
130 x 54 x 3 cm



Coins coupés et élastique pour fixation


Les couchettes peuvent être empilées avec le matelas



6009

Couchette
130 x 54 x 11 cm
Comprend l'étiquette de nom.

MATÉRIEL POUR LE REPOS



6010

Drap Inférieur pour Couchette
130 x 60 cm



6011

Drap-Sac pour Couchette
130 x 70 cm



6019 A

Couverture pour Couchette
120 x 75 cm



6013

Protection pour Couchette
130 x 60 cm



6012

Drap supérieur pour Couchette
135 x 75 cm



6045

Couette Sac pour Couchette
120 x 70 cm



6020A

Couette pour Couchette
120 x 75 cm

PROTECTIONS

Pièces en mousse de polyuréthane 23kg/m³, recouvertes de toile PVC imperméable et lavable, avec flamme retardateur (M2), sans phtalates et sans éléments nocifs pour la santé des enfants, en respect avec les normes de sécurité européennes.

Ils peuvent être fabriqués avec un système Velcro mural auto-adhésif ou des œillets muraux (chevilles et vis non fournies).

Nous fabriquons des protections murales personnalisées.



PROTECTIONS



3167

Coin Dinosaures
200 x 200 x 120 cm



3168

Coin Safari
200 x 200 x 120 cm

PROTECTIONS



3067

Grand Coin Champignon
200 x 200 x 120 cm



3066

Petit Coin Champignon
100 x 100 x 120 cm

PROTECTIONS



3232

Coin de la Maison
200 x 200 x 120 cm



3081


Coin de la Jungle
200 x 200 x 120 cm

PROTECTIONS



3082



Coin de la Ferme
200 x 200 x 120 cm



3084


Coin de la Mer
200 x 200 x 120 cm

PROTECTIONS



3230

Protection de mur
avec dessin concave
100 x 120 x 2 cm



3231

Protection de mur
avec dessin convexe
100 x 120 x 2 cm

PROTECTIONS



Protection de Colonne


Fabrication des protections sur mesure pour tous les types de colonne: protections de colonnes carrées, rectangulaires, rondes, protections sportives, protections d'angle, etc.

Nos protections sont réalisées en mousse de polyuréthane ou en mousse de polyéthylène, selon la spécificité de la colonne à protéger, avec revêtement en toile PVC imperméable et lavable, traitement ignifuge M2 et système de fermeture par Velcro.



730

Protection de Colonne



3035

Protection de Coin d'Intérieur
120 x 12 x 1 cm




MOTIFS DISPONIBLES




Motif 1



Motif 2



Motif 3



Motif 4

SPÉCIFICATIONS TECHNIQUES

→ *Système de fermeture cachée et couture*



Détail de la fermeture

Fermeture zippée avec système de dissimulation du curseur (empêche les enfants d'accéder à l'intérieur des pièces) pour plus de sécurité. Il permet également l'ouverture de la pièce pour un éventuel remplacement de la toile et réutilisation de la mousse, en évitant le gaspillage.

Coutures avec un fil polyester de haute résistance.

SPÉCIFICATIONS TECHNIQUES

Matières

Mousse

Mousse de polyuréthane et polyéthylène conformément à la réglementation européenne.

Utilisation de différentes densités adaptées aux produits et à la satisfaction des utilisateurs.

Empreinte digitale

Certification de sécurité selon la norme EN 71-3 : 2013 + A3 : 2018, confirmant être inoffensif pour les enfants. Certificat délivré par un laboratoire indépendant.



Tissus

Tissu imperméable et lavable avec base en polyester et couverture PVC.

- ✓ Traitement ignifuge classé M2
- ✓ Conforme à la norme REACH (pas de phtalates)
- ✓ Conforme à la norme européenne EN 71-3 sur la migration de certains éléments chimiques, étant inoffensifs pour enfants
- ✓ Pour la sécurité des enfants et la préservation de la toile, les produits abrasifs ne doivent pas être utilisés
- ✓ Nettoyez uniquement avec de l'eau et du savon et un chiffon pour sécher

NORMES DE SÉCURITÉ DES ENFANTS




L'utilisation des produits est principalement destinée aux enfants et à des fins ludiques, si bien qu'ils respectent toutes les normes européennes de sécurité des jouets, leur utilisation doit être accompagnée d'une surveillance d'un adulte afin d'assurer la sécurité physique de ses utilisateurs.

Ces produits sont conformes aux normes de sécurité des jouets suivantes :

- ☑ EN 71-1 - Propriétés physiques et mécaniques des Matériaux : Produits sans arêtes vives ni saillies avec réduction du risque de dommages physiques par contact.
- ☑ EN 71-2 - Inflammabilité : Traitement non-feu M2. Certificat délivré par un laboratoire indépendant.
- ☑ EN 71-3 - Propriétés chimiques : Conforme à la Norme REACH et répond aux normes européennes concernant la présence de phtalates. Certificat délivré par un laboratoire indépendant.

En ce qui concerne l'inflammabilité, nos toiles respectent les normes de sécurité suivantes :

- ☑ EN 1021-1 - Inflammabilité des produits avec allumage de cigarette - Ne brûle pas. Certificat délivré par un laboratoire indépendant
- ☑ EN 1021-2: Inflammabilité des produits avec allumage à flamme directe - Ne brûle pas. Certificat délivré par un laboratoire indépendant



20 couleurs disponibles pour plus de variété.

Les couleurs des tissus correspondent au nuancier PANTONE solid coated.

NUANCIERS

Mousses



Orange - 165C



Jaune - 1235C




Bleu Foncé - 288C



Bleu - 7455C



Bleu clair - 2905C



Vert foncé - 348C




Vert Pomme - 376C



Gris - 9C



Rouge - 186C



Blanc



Beige - 155C



Lilas - 7439C



Violet - 2603C



Magenta - 234C




Jaune clair - 121C




Rose clair - 217C



ROSE - 205C



Menthe - 365C




Abricot - 1555C




Gris clair - 3C

NUANCIERS


→ *Mélangé et stratifié*




Beige



Blanc



Bleu



Gris



Hêtre 350



Hêtre 2112



Jaune



Noir



Orange




Rouge



Vert

NUANCIERS

Epoxy ←



Alu - 9006



Blanc - 9003




Bleu - 5002




Bleu - 5015




Granny



Gris - 7035



Jaune - 1023



Noir - 9005



Orange - 2003



Rouge - 3000



Turquoise - 5018




Vert - 6029

NUANCIERS


Polypropylène



Bleu



Gris



Jaune



Rouge



Vert

Teintes



Bleu



Jaune



Orange



Rouge



Vert



Brun



Kaki



Vert mint

Guide des hauteurs mobilier

Taille mobilier	Taille de l'utilisateur	Hauteur d'assise de la chaise	Hauteur du plan de travail de la table	Type d'établissement
T00	Jusqu'à 80 cm	18 cm	36-40 cm	Crèche
T0	80-95 cm	21 cm	40 cm	Crèche
T1	93-116 cm	26 cm	46 cm	Maternelle : Petite section
T2	108-121 cm	31 cm	53 cm	Maternelle : Moyenne section
T3	119-142 cm	35 cm	59 cm	Maternelle : Grande section
T4	133-159 cm	38 cm	64 cm	Primaire : CP/CE1
T5	146-176,5 cm	43 cm	71 cm	Primaire : CE2/CM1
T6	159-188 cm	46 cm	76 cm	Primaire : CM2/collège/lycée/université
T7	174-207 cm	51 cm	82 cm	Collège/lycée/université

**Vous souhaitez
nous contacter ?**



Fabricants de Mobilier Scolaire & collectivité